

pyt.2 Aktualny wiek absolwenta	Suma
1- 22-27 lat	4
2- 28-33 lat	0
3- 34-39 lat	0
4- 40-45 lat	0
5-> 45 lat (puste)	0
Suma końcowa	4

pyt_4 Forma studiów	Suma
1- stacjonarne	0
2- niestacjonarne (puste)	4
Suma końcowa	4

pyt_5 Czy aktualnie Pan/i pracuje?	Suma
1- pracuję	3
2- nie pracuję (puste)	1
Suma końcowa	4

pyt_6 W jakim czasie od ukończenia studiów znalazł/a Pan/i pracę?	Suma
1- do miesiąca	0
2-1- 6 miesięcy	0
3- od 6 miesięcy do 1 roku	1
4- powyżej 1 roku	0
5- pracowałem/am już w trakcie studiów (puste)	2
Suma końcowa	3


pyt_7 Gdzie Pan/i obecnie pracuje?	Suma
1- duża firma >100 pracowników	1
2- średnia firma 40-100 pracowników	0
3- mała firma <40 pracowników	1
4- administracja publiczna	0

5-sektor pozarządowy	0
6-własna działalność	1
7- inna (puste)	0
Suma końcowa	3

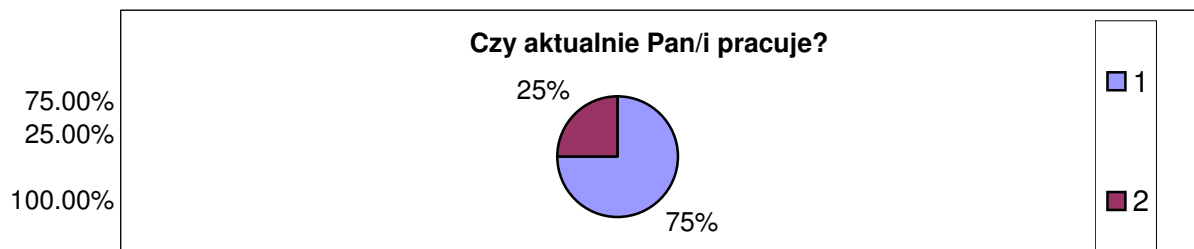
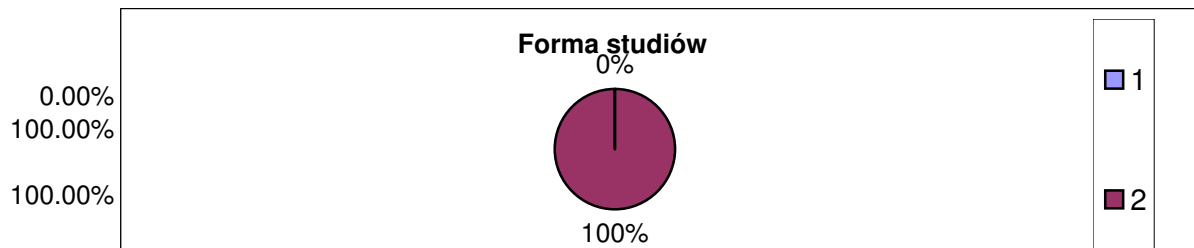
pyt_8 Jakie stanowisko Pan/i zajmuje w miejscu pracy?	Suma
1- kadra kierownicza i wyższego szczebla kadra menedżerska	1
2- pracownicy umysłowi niższego szczebla	0
3- pracownicy fizyczno- umysłowi	1
4- robotnicy wykwalifikowani	1
5- inne (puste)	0
Suma końcowa	3

pyt_9 W jakiej branży Pan/i obecnie pracuje?	Suma
Wymieniono: spedycja, handel, przemysł tytoniowy	

pyt_10 Proszę podać lokalizację obecnego miejsca pracy	Suma
1- Radom i powiat radomski	3
2- województwo mazowieckie poza granicami powiatu radomskiego	0
3- inne województwo-jakie?	0
4-pozą granicami Polski	0
(puste)	
Suma końcowa	3

pyt_12 Na jaką umowę jest Pan/i zatrudniony/a	Suma
1- umowa o pracę	3
2- umowa zlecenie	0
3- umowa o dzieło	0
4- umowa agencyjna	0
5- umowa na zastępstwo	0
6- na okres próbny	0
(puste)	
Suma końcowa	3


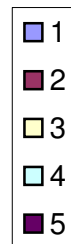
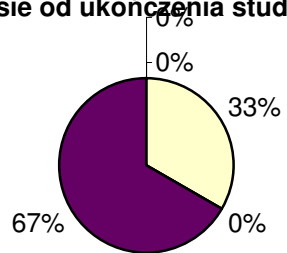




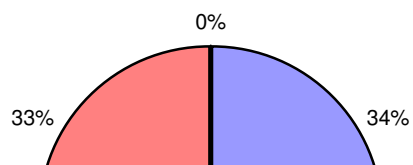
**W jakim czasie od ukończenia studiów znaleziono pracę**

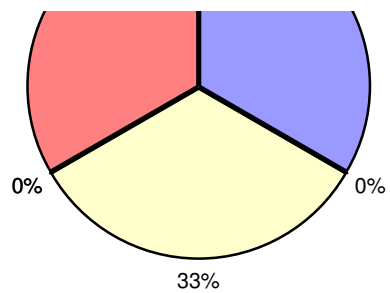
10%

### W jakim czasie od ukończenia studiów znaleziono pracę

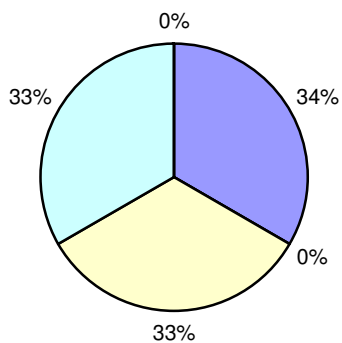


### Miejsce pracy- wielkość firmy



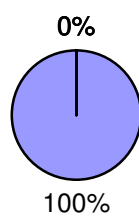


### Zajmowane stanowisko

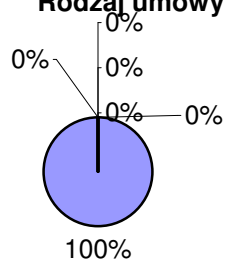





### Lokalizacja obecnego miejsca pracy




### Rodzaj umowy











1  
2

2  
3  
4  
5  
3  
7







pyt\_13 Jaki jest Pana/i czas pracy

- 1- cały etat
- 2- pół etatu
- 3- ćwierć etatu
- 4- praca dorywcza

(puste)

Suma końcowa

pyt\_14 Czy poza odbyciem obowiązkowych praktyk studenckich wykazywał/a Pan/i aktywność zawodową w cz

- 1- tak, odbyłem/am nadobowiązkową praktykę/i
- 2- tak, odbyłem/am staż/e
- 3- tak, działałem/am w wolontariacie
- 4- tak, pracowałem/am w czasie studiów
- 5- nie

(puste)

Suma końcowa

pyt\_15 Czy Pana/i praca związana jest z wykształceniem zdobytym w WSH?

- 1- tak
- 2- nie
- 3- tylko częściowo

(puste)

Suma końcowa



pyt\_16 Jak Pan/i ocenia przydatność wiedzy zdobytej podczas studiów w swojej pracy zawodowej?

- 1- bardzo przydatna
- 2- przydatna
- 3- mało przydatna
- 4- nieprzydatna
- 5- trudno powiedzieć

(puste)

Suma końcowa

pyt\_17 Czy po ukończeniu studiów I stopnia w WSH ukończył/a Pan/i studia na poziomie wyższym?

- 1- tak studia magisterskie II stopnia
- 2- tak- studia podyplomowe
- 3- aktualnie jestem słuchaczem studiów
- 4- nie

(puste)

pyt\_18 Czy studia w WSH spełniły Pana/i oczekiwania?

- 1- zdecydowanie tak
- 2- raczej tak
- 3- raczej nie
- 4- zdecydowanie nie
- 5- trudno powiedzieć

(puste)

Suma końcowa

pyt\_19 Proszę krótko uzasadnić podaną odpowiedź  
Uzasadnienie podała 1 osoba. Odpowiedzi:  
ciekawy program studiów

pyt\_20 Jak Pan/i ocenia podane niżej wydarzenia z czasów studiów w WSH?

pyt\_20\_1 Atmosfera panująca na uczelni

- 1- bardzo dobrze
  - 2- dobrze
  - 3- średnio
  - 4- źle
  - 5- bardzo źle
  - 6- trudno powiedzieć
- (puste)

Suma końcowa

pyt\_20\_2 Stosunek wykładowców do studentów

- 1- bardzo dobrze
  - 2- dobrze
  - 3- średnio
  - 4- źle
  - 5- bardzo źle
  - 6- trudno powiedzieć
- (puste)

Suma końcowa

pyt\_20\_3 Przedsięwzięcia społeczno- kulturalne organizowane na terenie uczelni

- 1- bardzo dobrze
  - 2- dobrze
  - 3- średnio
  - 4- źle
  - 5- bardzo źle
  - 6- trudno powiedzieć
- (puste)

Suma końcowa

pyt\_20\_4 Egzaminy

- 1- bardzo dobrze

- 2- dobrze
- 3- średnio
- 4- źle
- 5- bardzo źle
- 6- trudno powiedzieć
- (puste)

Suma końcowa

pyt\_20\_5 Współpraca Uczelni ze środowiskiem lokalnym

- 1- bardzo dobrze
- 2- dobrze
- 3- średnio
- 4- źle
- 5- bardzo źle
- 6- trudno powiedzieć
- (puste)

Suma końcowa

pyt\_20\_6 Poziom merytoryczny zajęć

- 1- bardzo dobrze
- 2- dobrze
- 3- średnio
- 4- źle
- 5- bardzo źle
- 6- trudno powiedzieć
- (puste)

Suma końcowa

pyt\_20\_7 Warunki studiowania

- 1- bardzo dobrze
- 2- dobrze
- 3- średnio
- 4- źle
- 5- bardzo źle
- 6- trudno powiedzieć
- (puste)

Suma końcowa

pyt\_21 Co Pana/i zdaniem powinno się zmienić w funkcjonowaniu Uczelni?

Udzielono 0 odpowiedzi

Suma końcowa

pyt\_22 Czy podjąłby Pan/i decyzję o ponownym studiowaniu w WSH?

1- zdecydowanie tak

2- raczej tak

3- raczej nie

4- zdecydowanie nie

5- trudno powiedzieć

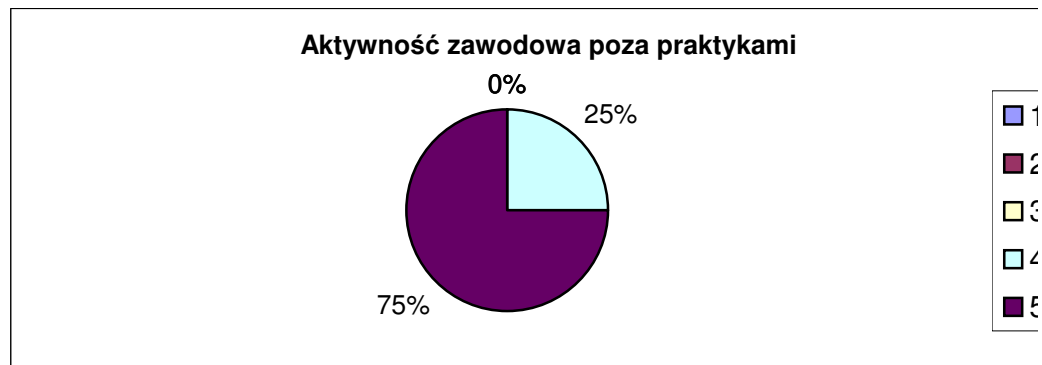
(puste)

Suma końcowa

Suma	
	3
	0
	0
	0
	3



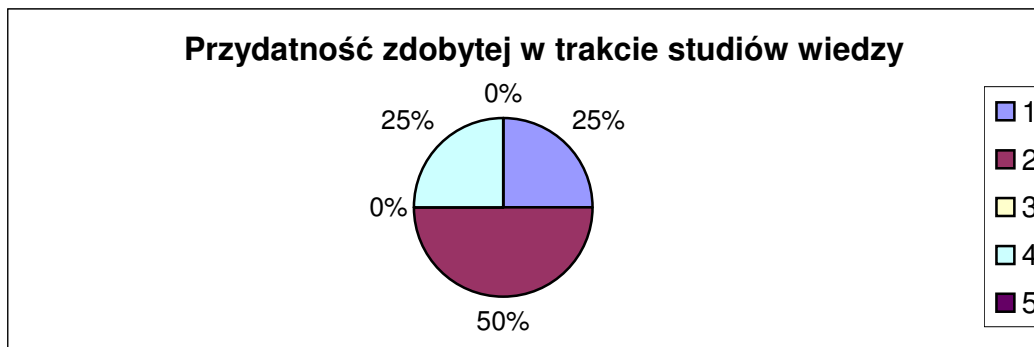
Suma	
	0
	0
	0
	1
	3
	4



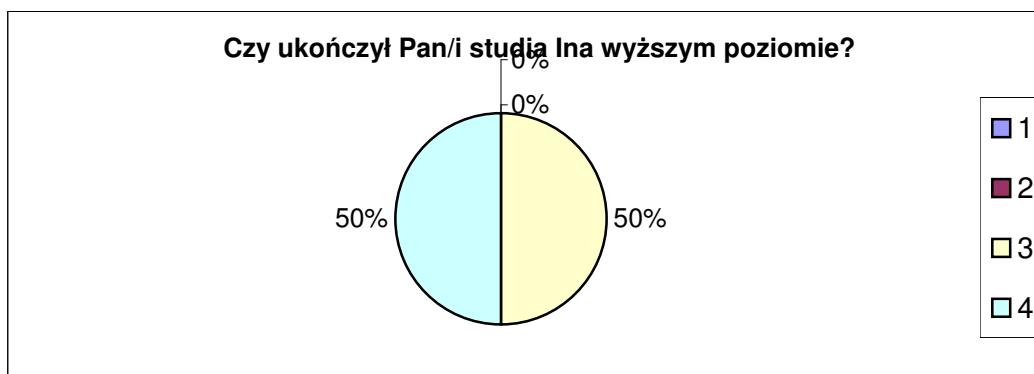
Suma	
	2
	1
	0
	3



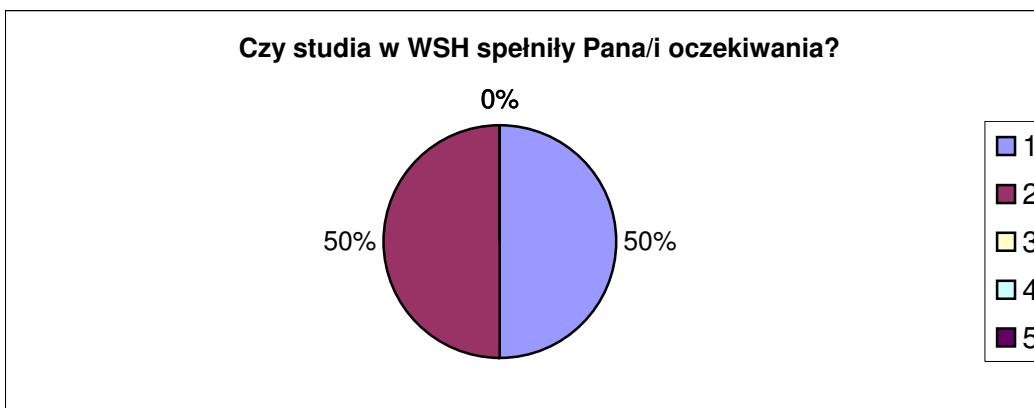
Suma
1
2
0
1
0
4



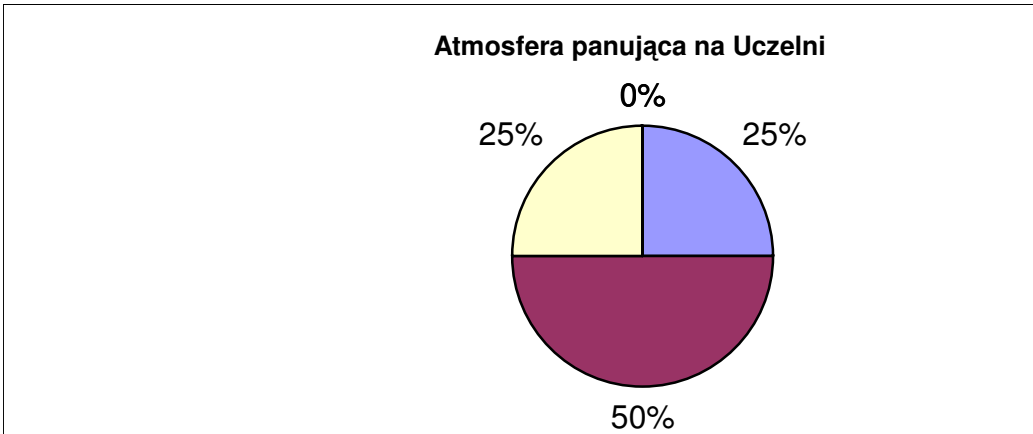
Suma
0
0
2
2
4



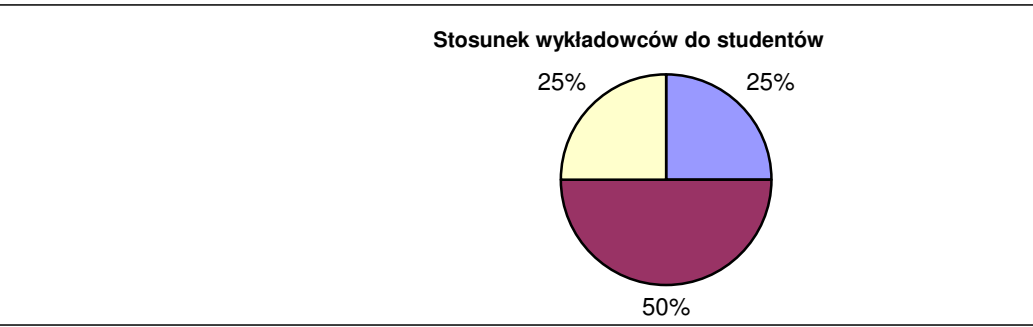
Suma
2
2
0
0
0
4



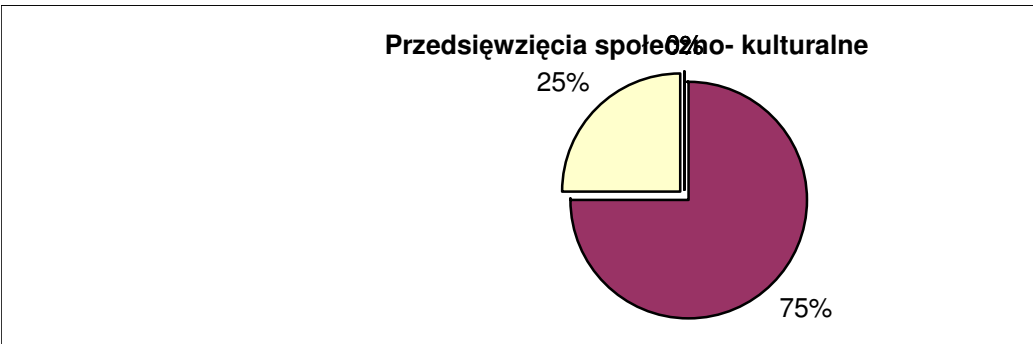
Suma
1
2
1
0
0
0
4



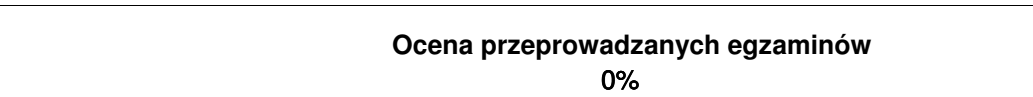
Suma
1
2
1
4



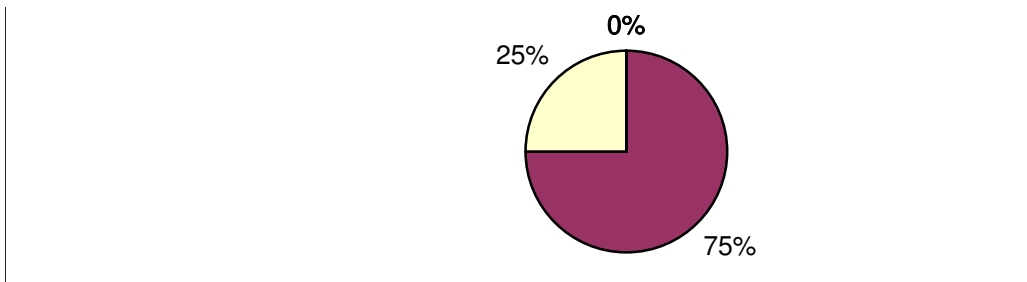
Suma
0
3
1
0
0
0
4



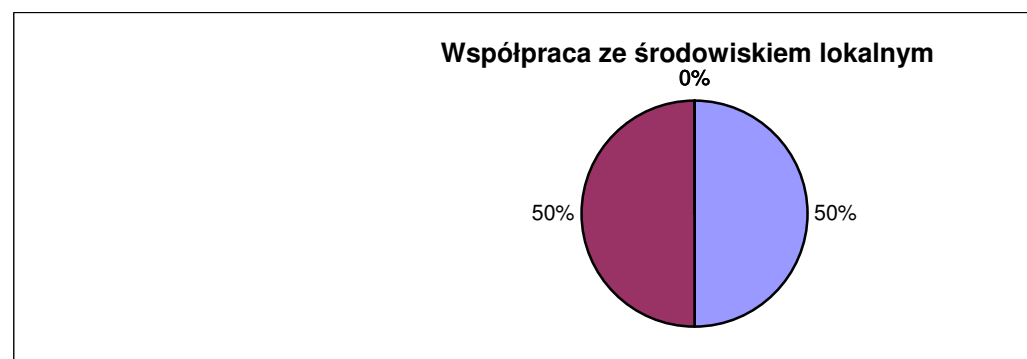
Suma
0



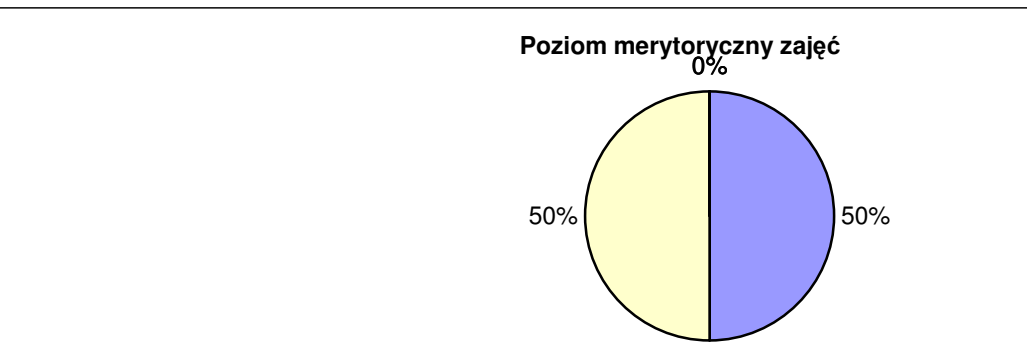
3
1
0
0
0
4



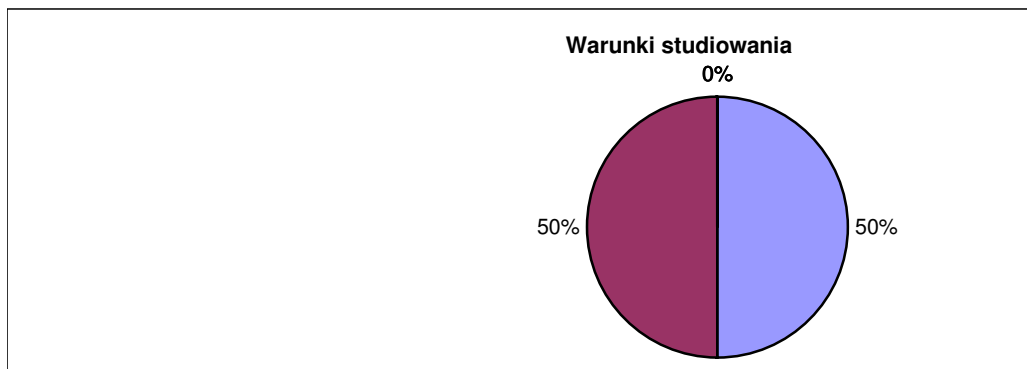
Suma
2
2
0
0
0
0
4



Suma
2
0
2
0
0
0
4



Suma
2
2
0
0
0
0
4



Suma

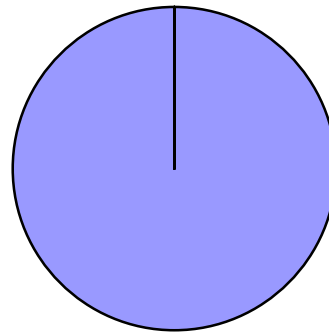
**Podjęcie decyzji o ponownym studiowaniu w WSH**

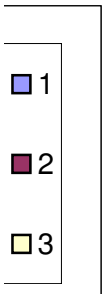
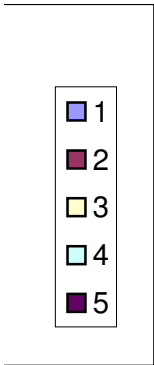
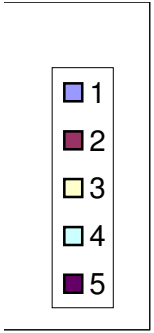


Suma	
	4
	0
	0
	0
	0
	4

**Podjęcie decyzji o ponownym studiowaniu w WSH**

0%



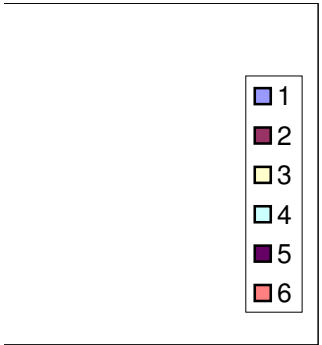
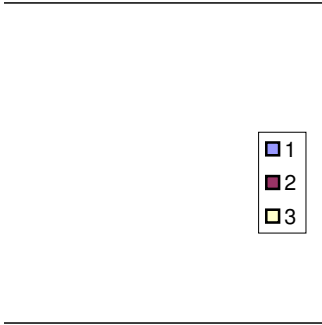
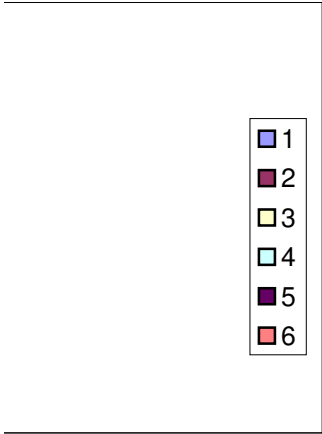


- 1
- 2
- 3
- 4
- 5

- 1
- 2
- 3
- 4

- 1
- 2
- 3
- 4
- 5

\_\_\_\_\_



- 1
- 2
- 3
- 4
- 5
- 6

- 1
- 2
- 3
- 4
- 5
- 6

- 1
- 2
- 3
- 4
- 5
- 6

- 1
- 2
- 3
- 4
- 5
- 6

WSH

- 1
- 2
- 3
- 4
- 5