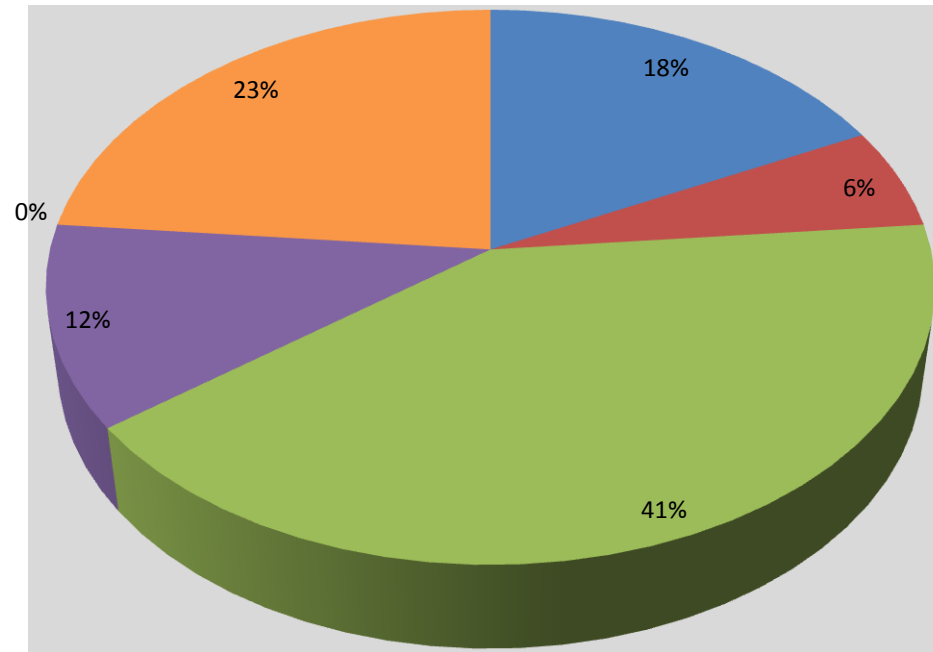


Pyt. 2 - Aktualny wiek absolwenta.

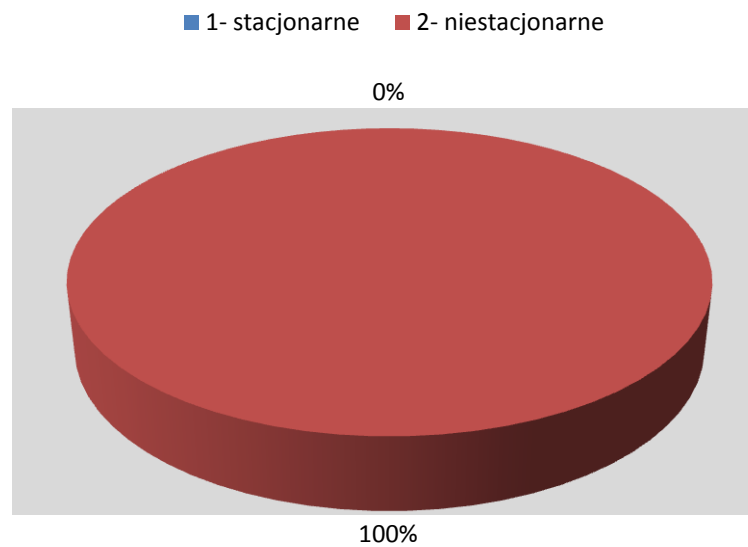
1- 22-28 lat	3	18%
2- 29-33 lat	1	6%
3- 34-39 lat	7	41%
4- 40-45 lat	2	12%
5-> 45 lat	0	0%
<b>bez wieku</b>	<b>4</b>	<b>23%</b>
Suma	17	100%
	<b>4</b>	

■ 1- 22-28 lat ■ 2- 29-33 lat ■ 3- 34-39 lat ■ 4- 40-45 lat ■ 5-> 45 lat ■



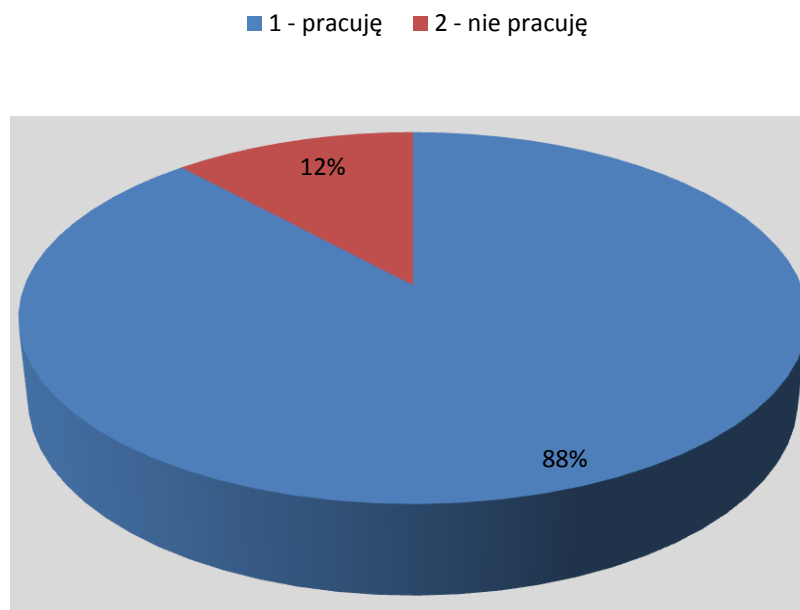
Pyt. 4 - Forma studiów.

1- stacjonarne	0	0%
2- niestacjonarne	17	100%
Suma	17	100%



Pyt. 6 - Czy aktualnie Pan/i pracuje?

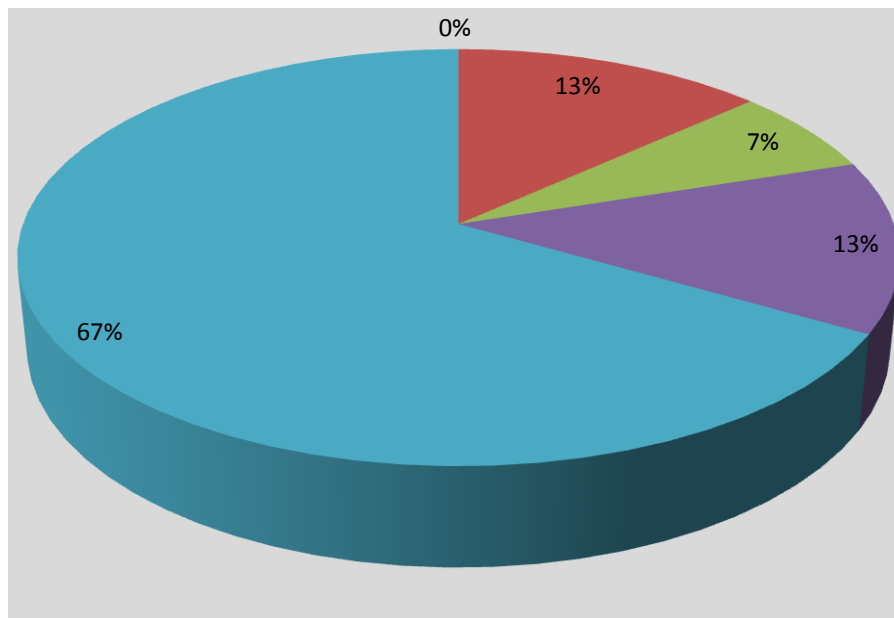
<b>1 - pracuję</b>	<b>15</b>	<b>88%</b>
<b>2 - nie pracuję</b>	<b>2</b>	<b>12%</b>
<b>Suma</b>	<b>17</b>	<b>100%</b>



Pyt. 7 - W jakim czasie od ukończenia studiów znalazł/a Pan/i pracę?

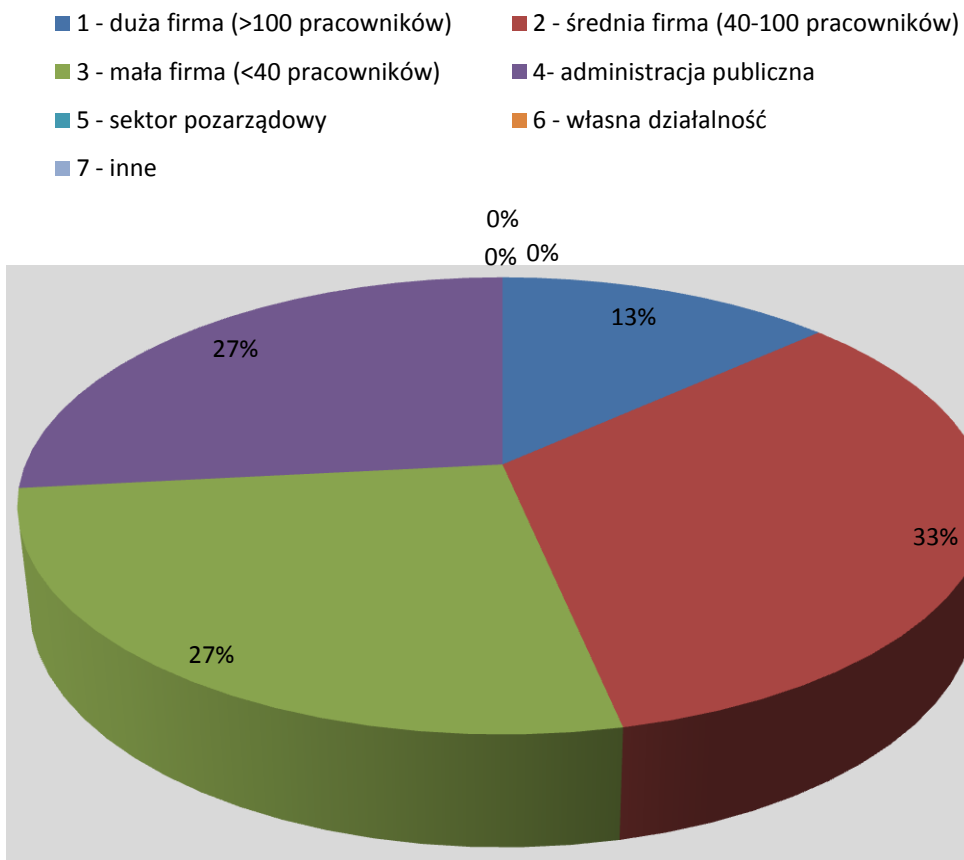
1 - do miesiąca	0	0%
2 - 1-6 miesięcy	2	13%
3 - 6-12 miesięcy	1	7%
4 - > 1 roku	2	13%
5 - pracowałem/łam już w trakcie studiów	10	67%
Suma	15	100%

- 1 - do miesiąca
- 2 - 1-6 miesięcy
- 3 - 6-12 miesięcy
- 4 - > 1 roku
- 5 - pracowałem/łam już w trakcie studiów



Pyt. 8 - Gdzie Pan/i obecnie pracuje?

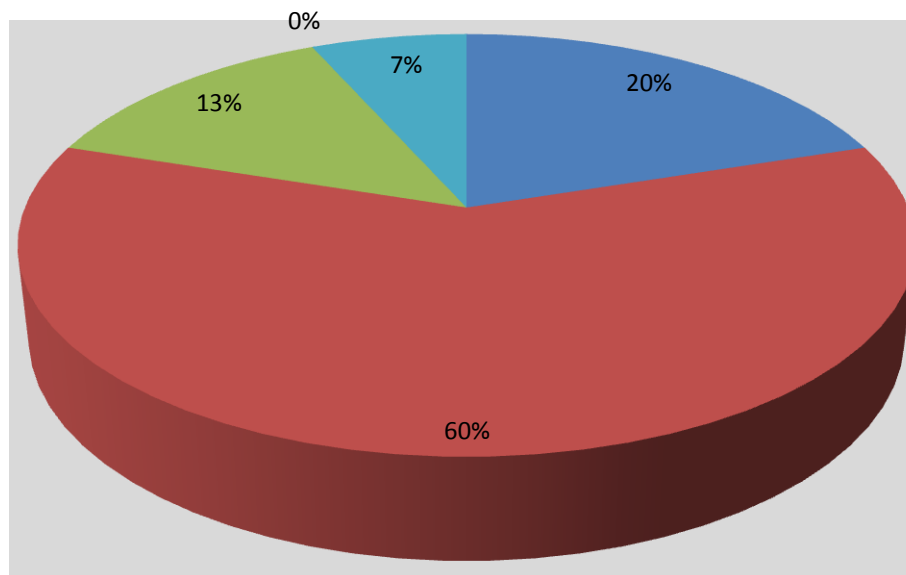
1 - duża firma (>100 pracowników)	2	13%
2 - średnia firma (40-100 pracowników)	5	33%
3 - mała firma (<40 pracowników)	4	27%
4- administracja publiczna	4	27%
5 - sektor pozarządowy	0	0%
6 - własna działalność	0	0%
7 - inne	0	0%
Suma	15	100%



Pyt. 9 - Jakie stanowisko Pan/i zajmuje w miesiącu pracy?

1 - kadra kierownicza i wyższego szczebla kadra menedżerska	3	20%
2 - pracownicy umysłowi niższego szczebla	9	60%
3 - pracownicy fizyczno-umysłowi	2	13%
4 - robotnicy wykwalifikowani	0	0%
5 - inne	1	7%
Suma	15	100%

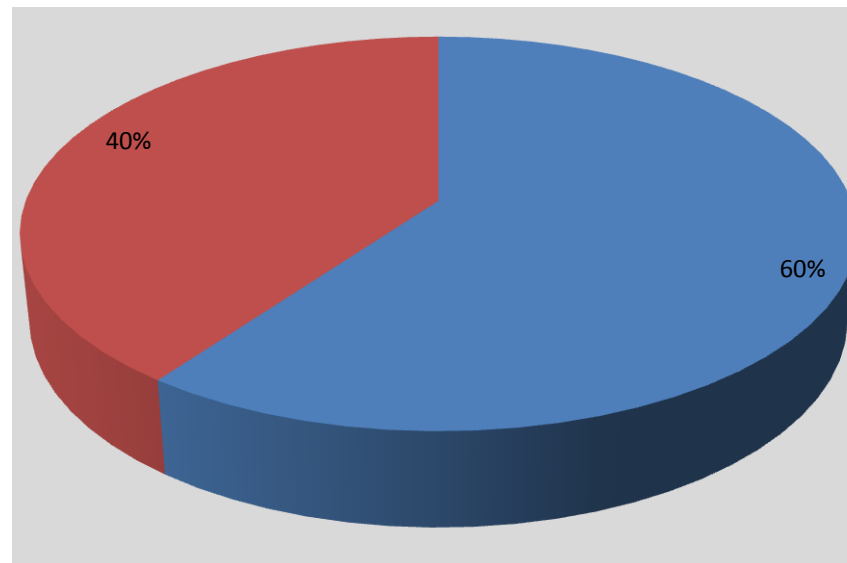
- 1 - kadra kierownicza i wyższego szczebla kadra menedżerska
- 2 - pracownicy umysłowi niższego szczebla
- 3 - pracownicy fizyczno-umysłowi
- 4 - robotnicy wykwalifikowani
- 5 - inne



Pyt. 10 - Czy branża, w której Pan/i obecnie pracuje związana jest z ukończonym kierunkiem studiów?

1 - tak	9	60%
2 - nie	6	40%
Suma	15	100%

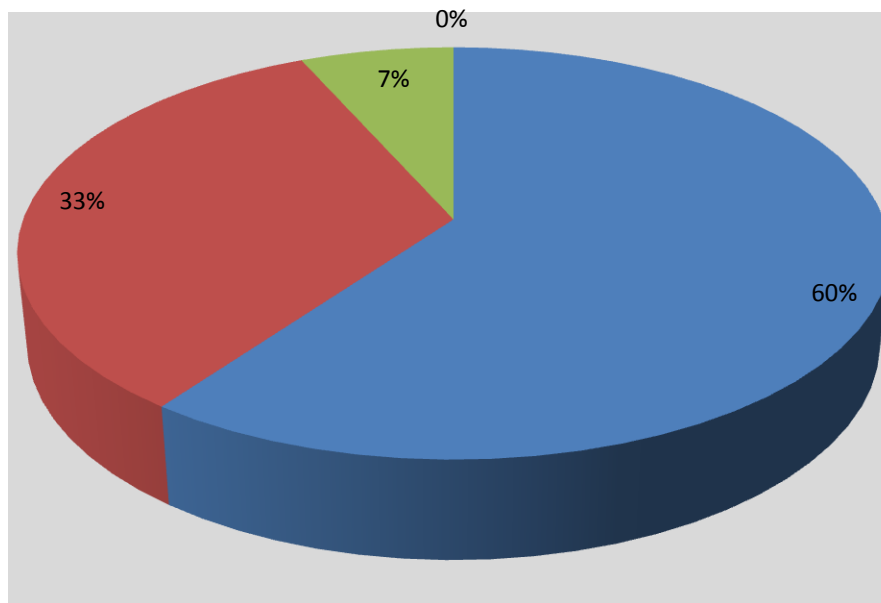
■ 1 - tak ■ 2 - nie



Pyt. 11 - Proszę podać lokalizację obecnego miejsca pracy.

1 - Radom i powiat radomski	9	60%
2 - województwo mazowieckie poza granicami powiatu radomskiego	5	33%
3 - inne województwo (wymienić jakie)	1	7%
4 - poza granicami Polski (wymienić kraj)	0	0%
Suma	15	100%

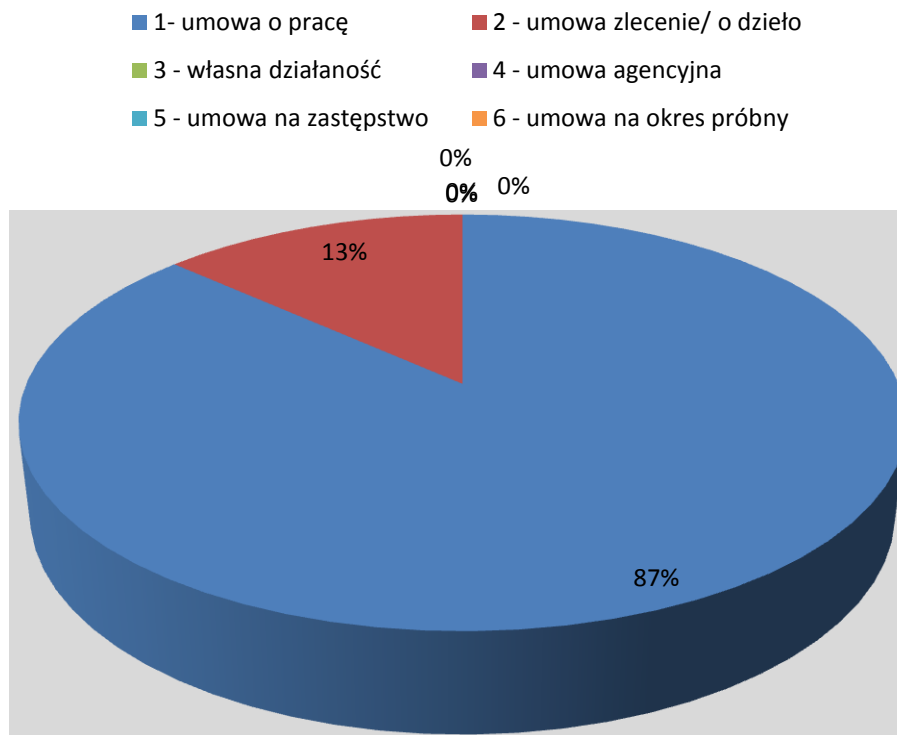
- 1 - Radom i powiat radomski
- 2 - województwo mazowieckie poza granicami powiatu radomskiego
- 3 - inne województwo (wymienić jakie)
- 4 - poza granicami Polski (wymienić kraj)





Pyt. 12 - Na jaką umowę jest Pan/i zatrudniony/a?

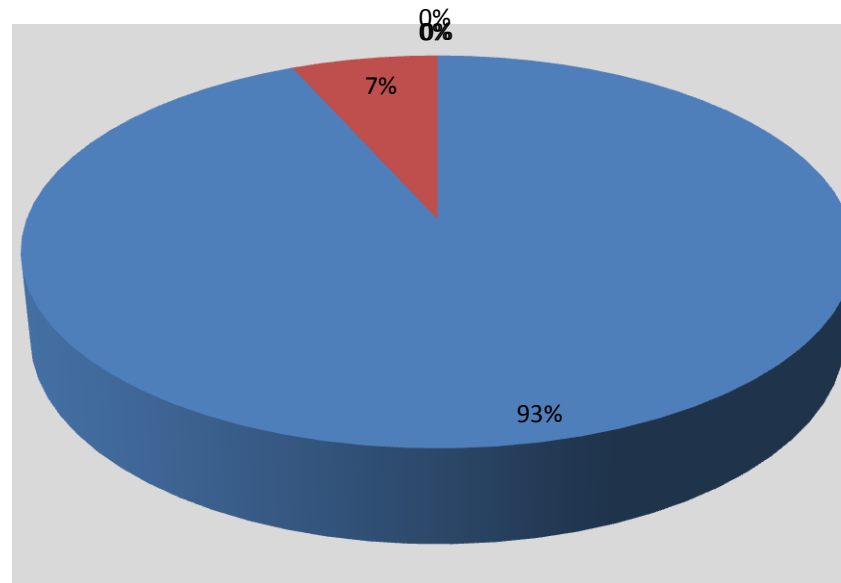
1- umowa o pracę	13	87%
2 - umowa zlecenie/ o dzieło	2	13%
3 - własna działalność	0	0%
4 - umowa agencyjna	0	0%
5 - umowa na zastępstwo	0	0%
6 - umowa na okres próbny	0	0%
Suma	15	100%



Pyt. 13 - Jaki jest Pana/i czas pracy.

1 - cały etat	14	93%
2 - pół etatu	1	7%
3 - praca dorywcza	0	0%
4 - umowa na zastępstwo	0	0%
5 - własna działalność	0	0%
Suma	15	100%

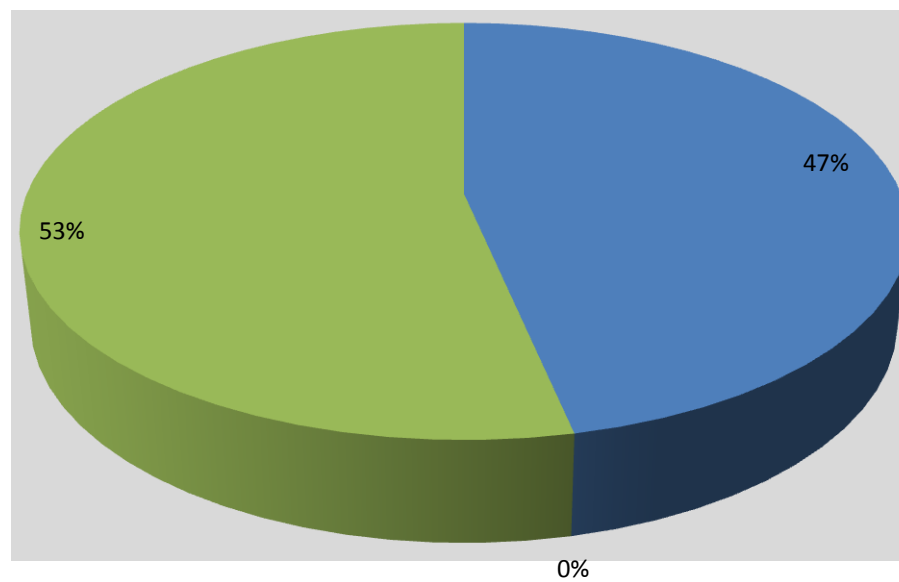
■ 1 - cały etat                      ■ 2 - pół etatu                      ■ 3 - praca dorywcza  
■ 4 - umowa na zastępstwo   ■ 5 - własna działalność



Pyt. 14 - Czy Pana/i praca związana jest z wykształceniem zdobytym w WSH?

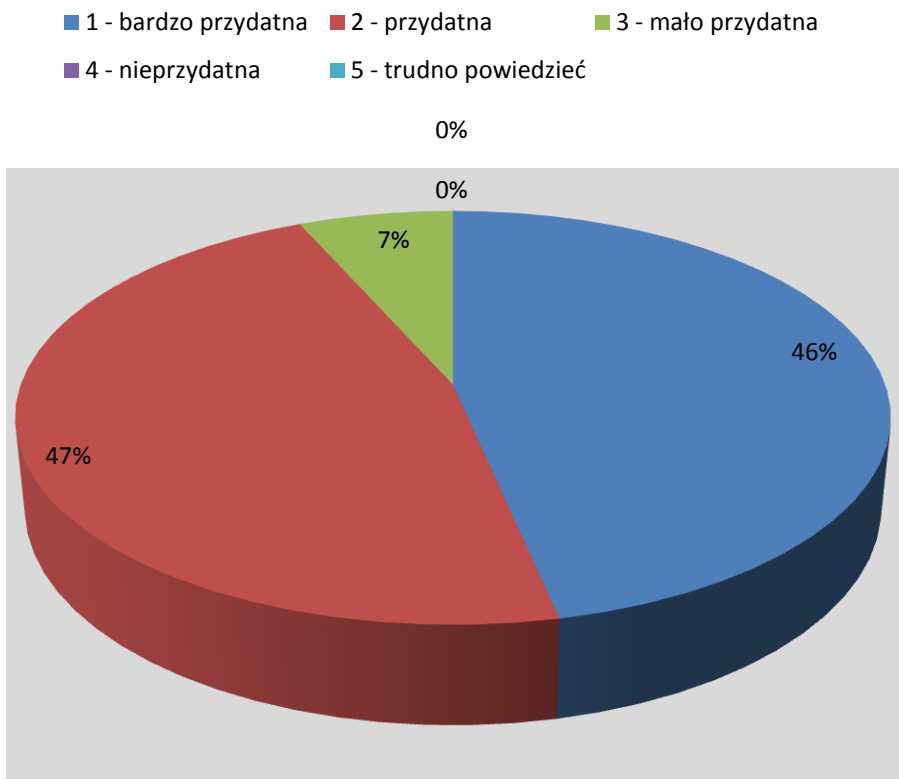
1- tak	7	47%
2 - nie	0	0%
3 - tylko częściowo	8	53%
Suma	15	100%

■ 1- tak ■ 2 - nie ■ 3 - tylko częściowo



Pyt. 15 - Jak Pa/i ocenia przydatność wiedzy zdobytej podczas studiów w swojej pracy zawodowej.

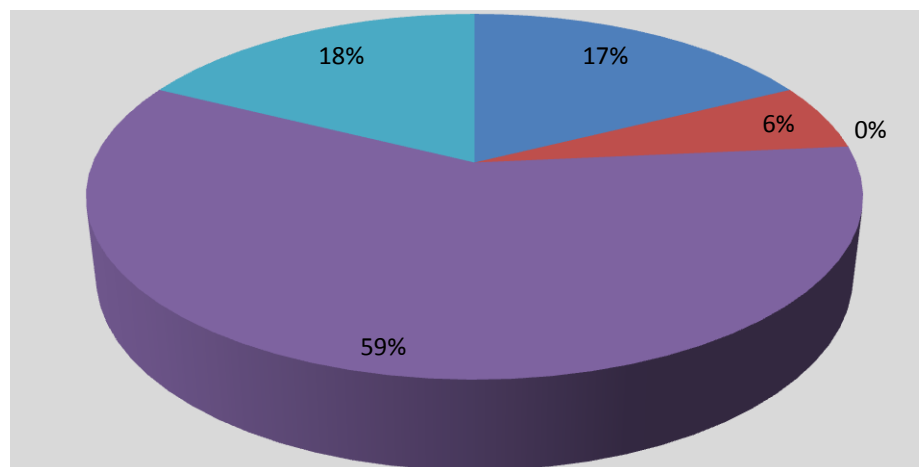
1 - bardzo przydatna	7	46%
2 - przydatna	7	47%
3 - mało przydatna	1	7%
4 - nieprzydatna	0	0%
5 - trudno powiedzieć	0	0%
Suma	15	100%



Pyt. 16 - Czy poza odbyciem obowiązkowych praktyk studenckich wykazywał/a Pan/i aktywność zawodową w czasie studiów?

1 - tak, odbyłem/am nadobowiązkową praktykę/i	3	17%
2 - tak, odbyłem/am staż/e	1	6%
3 - tak, działałem/am w wolontariacie	0	0%
4 - tak, pracowałem w czasie studiów	10	59%
5 - nie	3	18%
Suma	17	100%

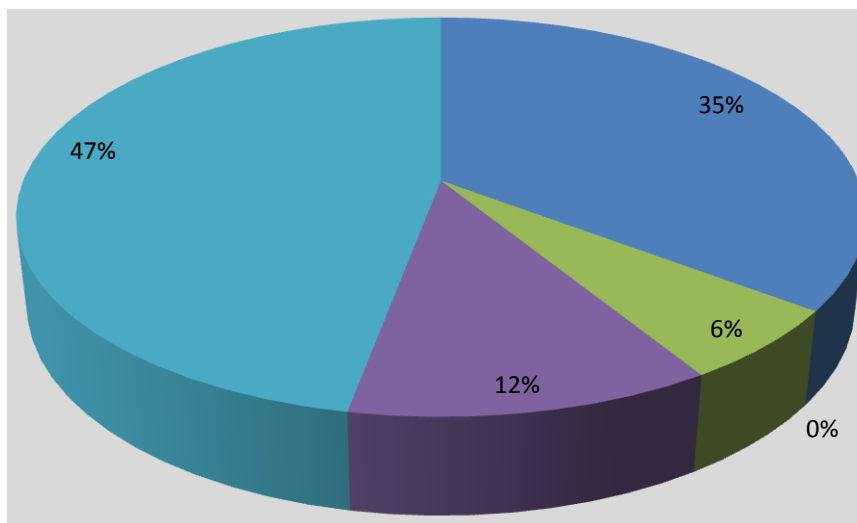
- 1 - tak, odbyłem/am nadobowiązkową praktykę/i
- 2 - tak, odbyłem/am staż/e
- 3 - tak, działałem/am w wolontariacie
- 4 - tak, pracowałem w czasie studiów
- 5 - nie



Pyt. 17 - Czy po ukończeniu studiów pierwszego stopnia w WSH ukończył/a Pan/i studia na poziomie wyższym?

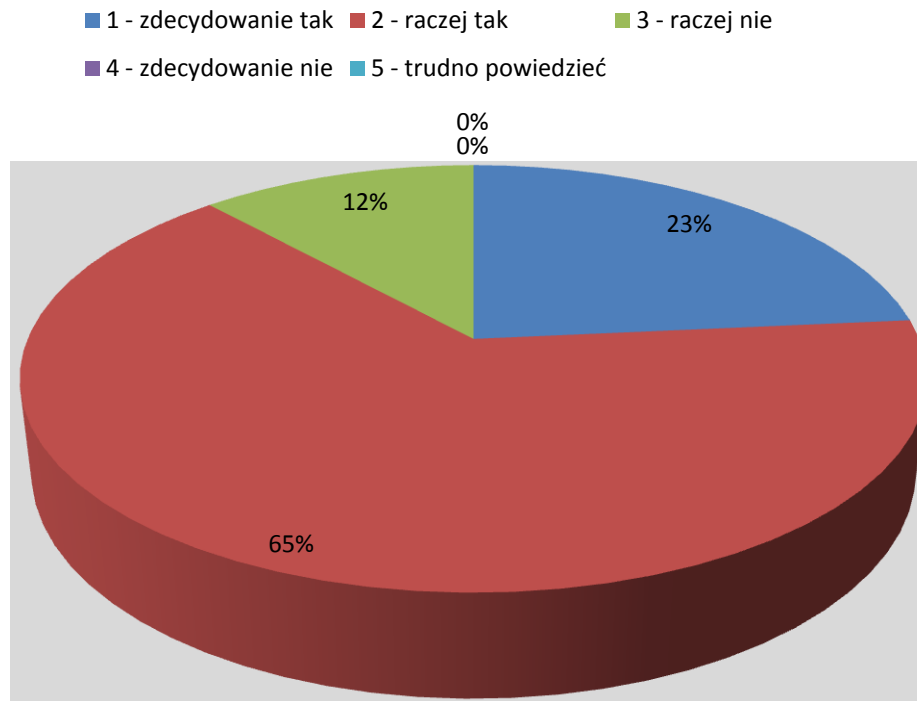
1 - tak (studia II stopnia magisterskie)	6	35%
2 - tak (studia podyplomowe)	0	0%
3 - aktualnie jestem studentem/ką studiów magisterskich	1	6%
4 - aktualnie jestem słuchaczem/ką studiów podyplomowych	2	12%
4 - nie	8	47%
Suma	17	100%

- 1 - tak (studia II stopnia magisterskie)
- 2 - tak (studia podyplomowe)
- 3 - aktualnie jestem studentem/ką studiów magisterskich
- 4 - aktualnie jestem słuchaczem/ką studiów podyplomowych
- 4 - nie



Pyt. 18 - Czy studia w WSH spełniły Pana/i oczekiwania?

1 - zdecydowanie tak	4	23%
2 - raczej tak	11	65%
3 - raczej nie	2	12%
4 - zdecydowanie nie	0	0%
5 - trudno powiedzieć	0	0%
Suma	17	100%

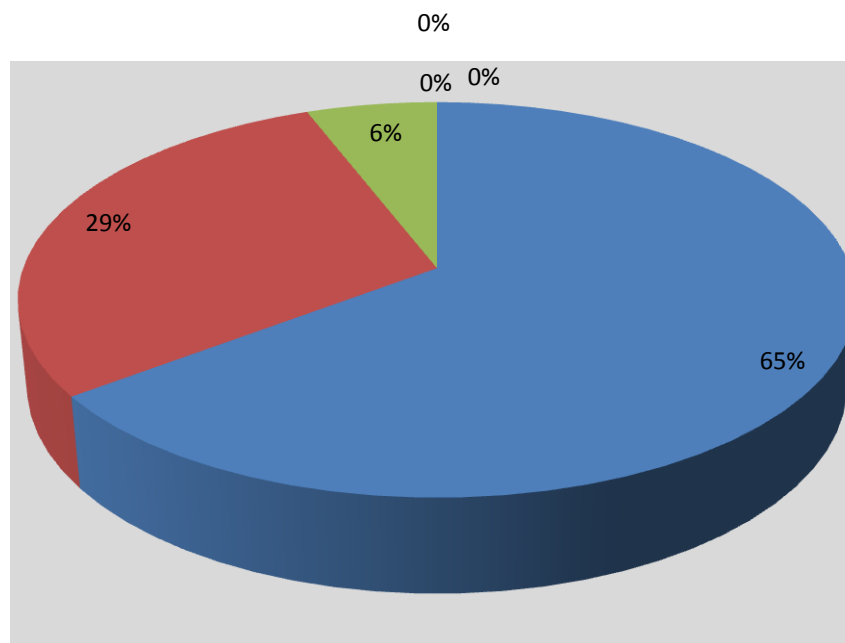


Pyt. 20 - jak Pan/i ocenia podane poniżej wydarzenia z czasów studiów w WSH?

1. - Atmosfera panująca na uczelni

1 - bardzo dobrze	11	65%
2 - dobrze	5	29%
3 - średnio	1	6%
4 - źle	0	0%
5 - bardzo źle	0	0%
6 - trudno powiedzieć	0	0%
Suma	17	100%

■ 1 - bardzo dobrze    ■ 2 - dobrze    ■ 3 - średnio  
■ 4 - źle    ■ 5 - bardzo źle    ■ 6 - trudno powiedzieć

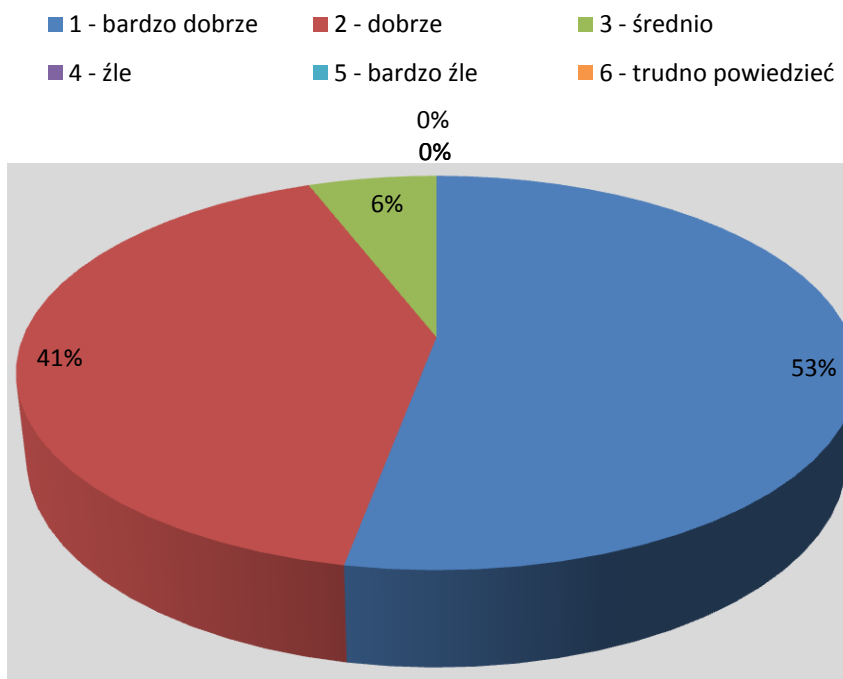




Pyt. 20 - jak Pan/i ocenia podane poniżej wydarzenia z czasów studiów w WSH?

2. - Stosunek wykładowców do studentów

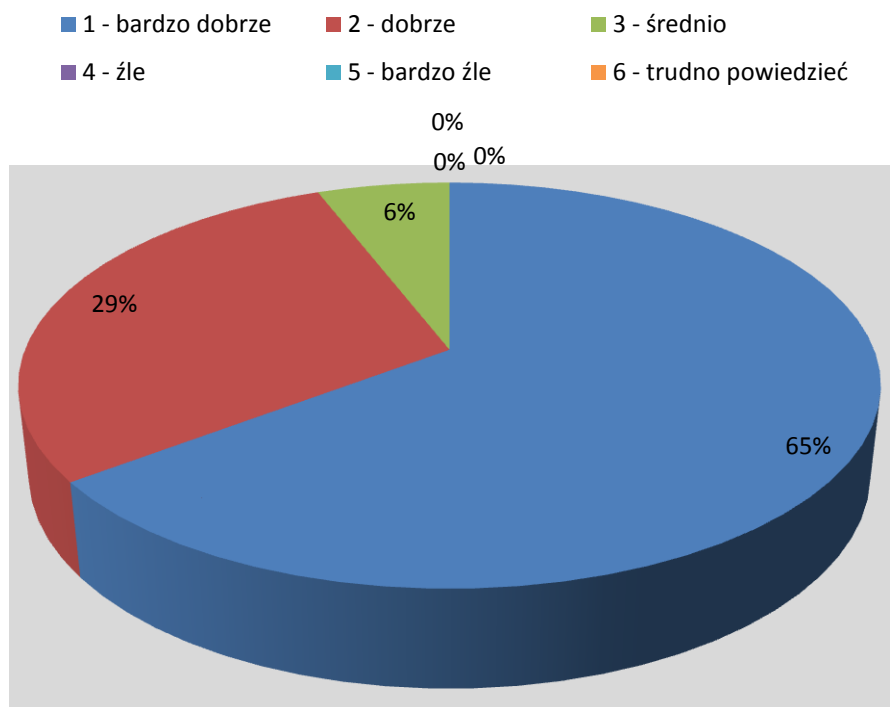
1 - bardzo dobrze	9	53%
2 - dobrze	7	41%
3 - średnio	1	6%
4 - źle	0	0%
5 - bardzo źle	0	0%
6 - trudno powiedzieć	0	0%
Suma	17	100%



Pyt. 20 - jak Pan/i ocenia podane poniżej wydarzenia z czasów studiów w WSH?

3. - Przedsięwzięcia społeczno-kulturalne organizowane na terenie uczelni (konferencje, wykłady otwarte, Dni Kultury

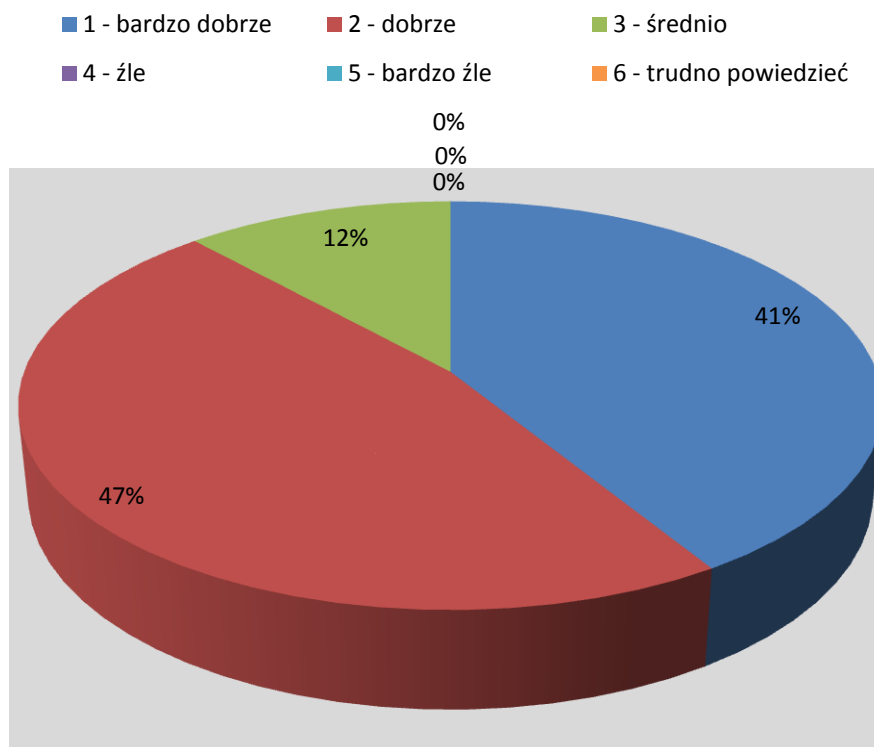
1 - bardzo dobrze	11	65%
2 - dobrze	5	29%
3 - średnio	1	6%
4 - źle	0	0%
5 - bardzo źle	0	0%
6 - trudno powiedzieć	0	0%
Suma	17	100%



Pyt. 20 - jak Pan/i ocenia podane poniżej wydarzenia z czasów studiów w WSH?

4. - Egzaminy

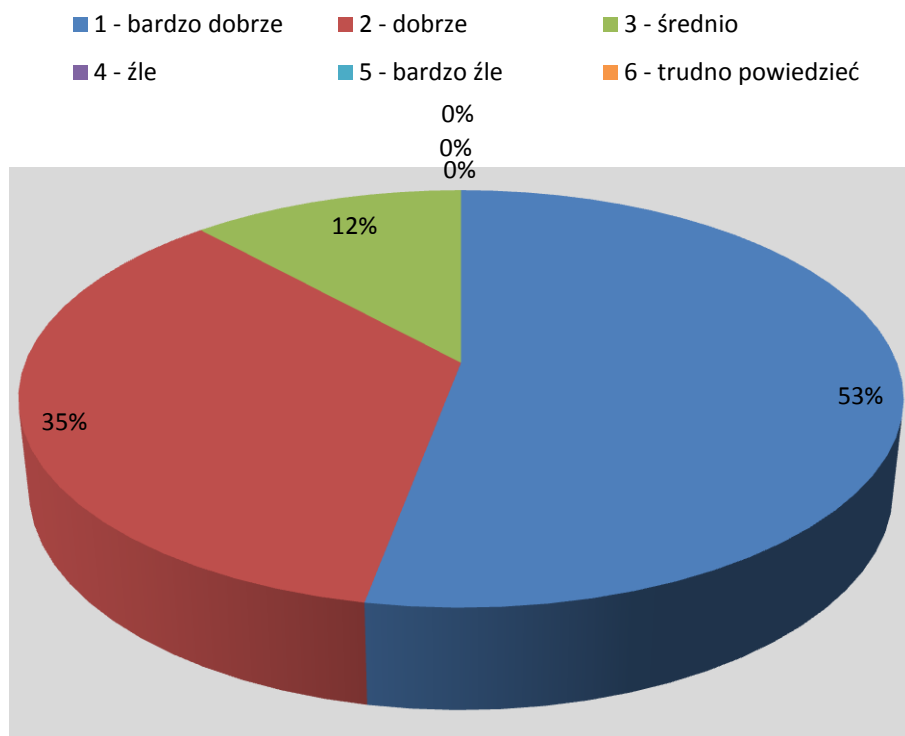
1 - bardzo dobrze	7	41%
2 - dobrze	8	47%
3 - średnio	2	12%
4 - źle	0	0%
5 - bardzo źle	0	0%
6 - trudno powiedzieć	0	0%
Suma	17	100%



Pyt. 20 - jak Pan/i ocenia podane poniżej wydarzenia z czasów studiów w WSH?

5. - Współpraca Uczelni ze środowiskiem lokalnym

1 - bardzo dobrze	9	53%
2 - dobrze	6	35%
3 - średnio	2	12%
4 - źle	0	0%
5 - bardzo źle	0	0%
6 - trudno powiedzieć	0	0%
<b>Suma</b>	<b>17</b>	<b>100%</b>

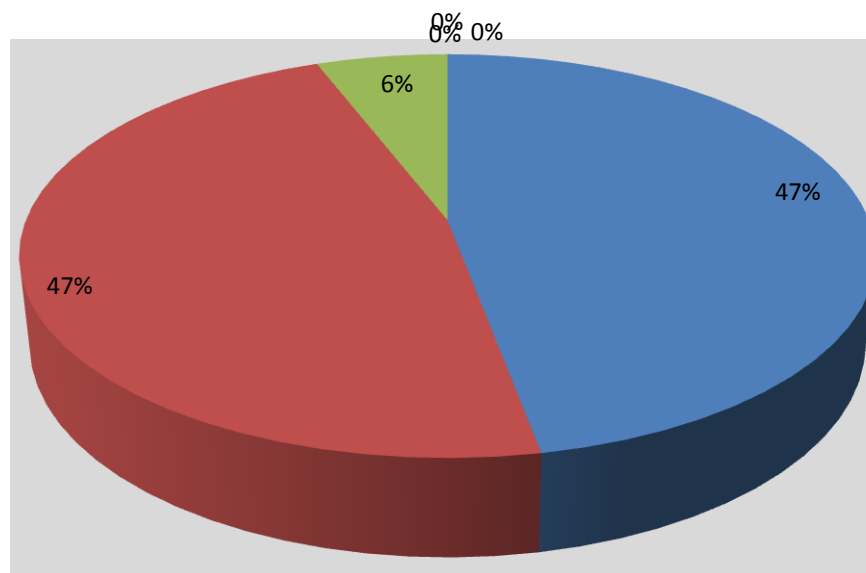


Pyt. 20 - jak Pan/i ocenia podane poniżej wydarzenia z czasów studiów w WSH?

5. - Poziom merytoryczny zajęć

1 - bardzo dobrze	8	47%
2 - dobrze	8	47%
3 - średnio	1	6%
4 - źle	0	0%
5 - bardzo źle	0	0%
6 - trudno powiedzieć	0	0%
<b>Suma</b>	<b>17</b>	<b>100%</b>

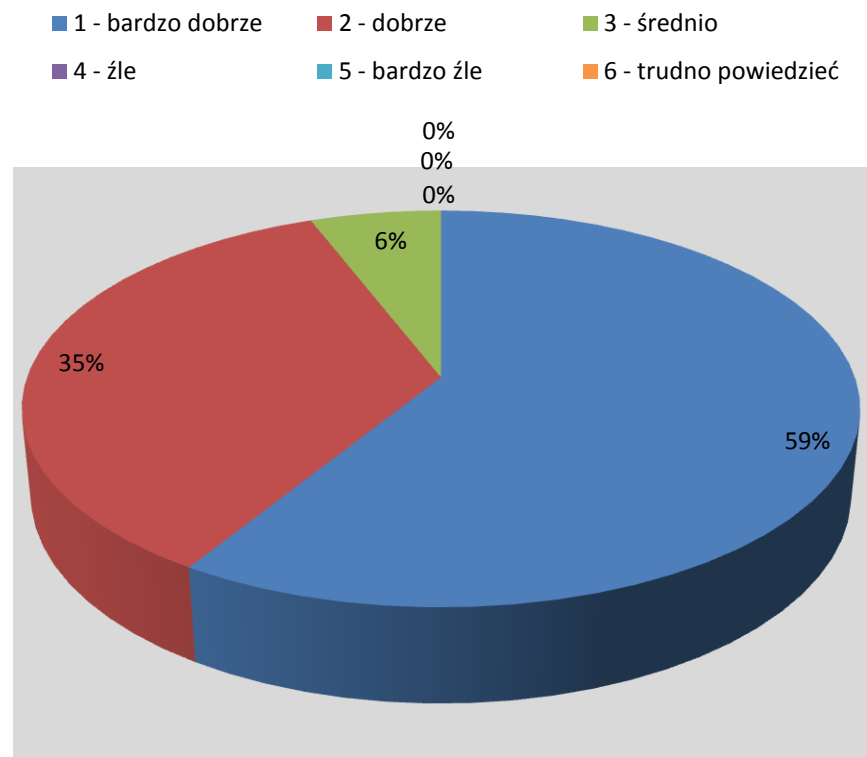
■ 1 - bardzo dobrze    ■ 2 - dobrze    ■ 3 - średnio  
■ 4 - źle    ■ 5 - bardzo źle    ■ 6 - trudno powiedzieć



Pyt. 20 - jak Pan/i ocenia podane poniżej wydarzenia z czasów studiów w WSH?

8. - Warunki studiowania(wyposażenie sal, lokalizacja, bufety, itp.)

1 - bardzo dobrze	10	59%
2 - dobrze	6	35%
3 - średnio	1	6%
4 - źle	0	0%
5 - bardzo źle	0	0%
6 - trudno powiedzieć	0	0%
Suma	17	100%



Pyt. 21 - Czy podjąłby Pan/i decyzję o ponownym studiowaniu w WSH?

1 - zdecydowanie tak	7	41%
2 - raczej tak	9	53%
3 - raczej nie	1	6%
4 - zdecydowanie nie	0	0%
5 - trudno powiedzieć	0	0%
Suma	17	100%

