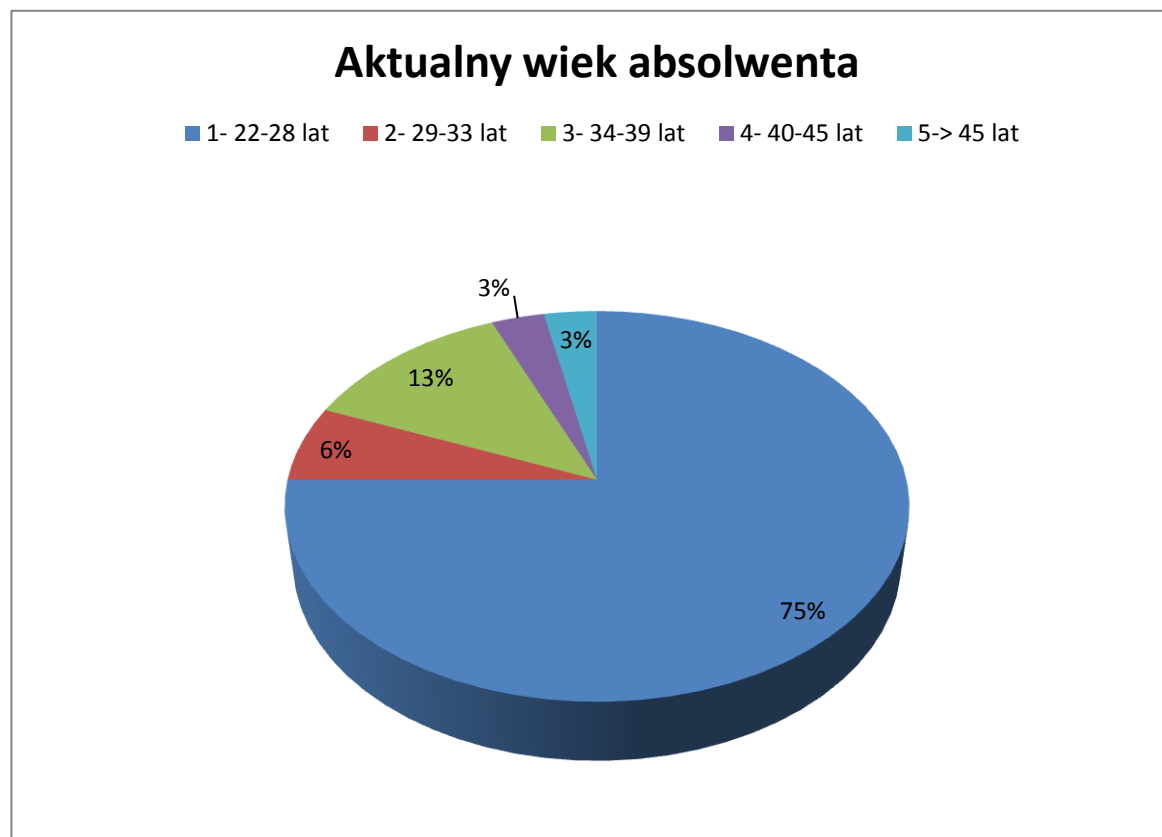


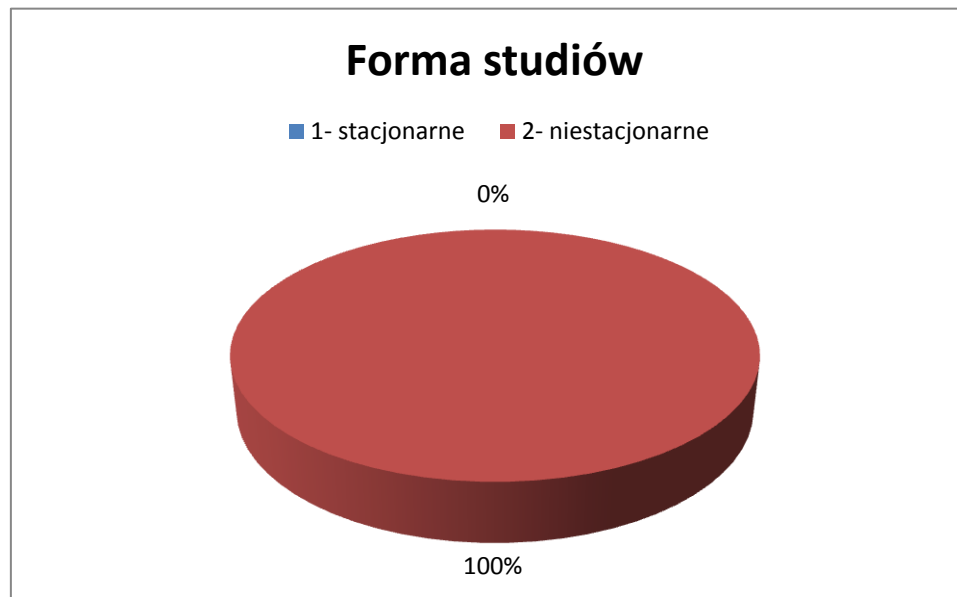
Pyt. 2 - Aktualny wiek absolwenta.

1- 22-28 lat	24	75%
2- 29-33 lat	2	6%
3- 34-39 lat	4	13%
4- 40-45 lat	1	3%
5-> 45 lat	1	3%
Suma	32	100%



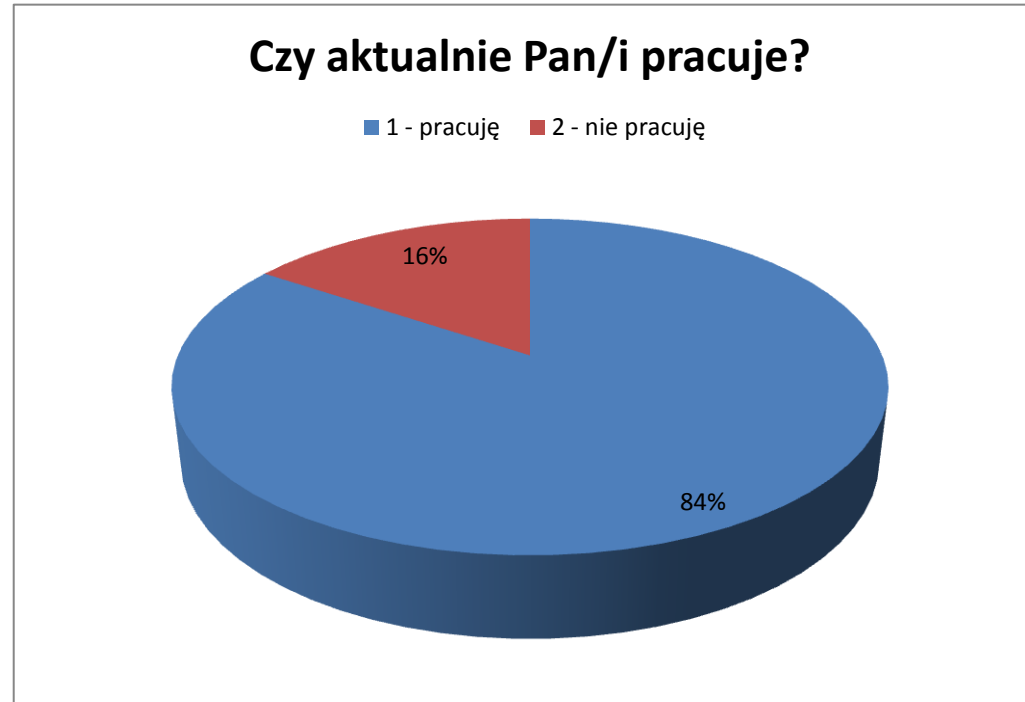
Pyt. 4 - Forma studiów.

1- stacjonarne	0	0%
2- niestacjonarne	32	100%
Suma	32	100%



Pyt. 6 - Czy aktualnie Pan/i pracuje?

1 - pracuję	27	54%
2 - nie pracuję	5	16%
Suma	32	100%

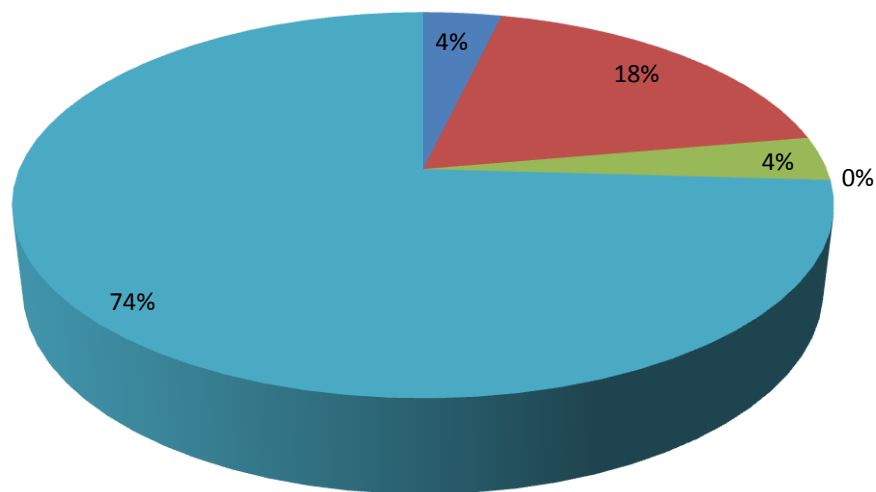


Pyt. 7 - W jakim czasie od ukończenia studiów znalazł/a Pan/i pracę?

1 - do miesiąca	1	4%
2 - 1-6 miesięcy	5	18%
3 - 6-12 miesięcy	1	4%
4 - > 1 roku	0	0%
5 - pracowałem/łam już w trakcie studiów	20	74%
Suma	27	100%

W jakim czasie od ukończenia studiów znaleziono pracę

- 1 - do miesiąca
- 2 - 1-6 miesięcy
- 3 - 6-12 miesięcy
- 4 - > 1 roku
- 5 - pracowałem/łam już w trakcie studiów

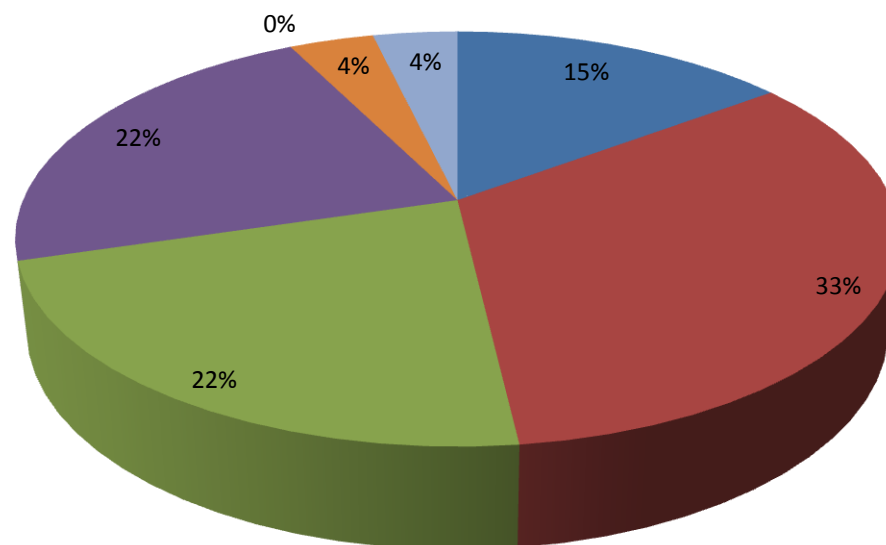


Pyt. 8 - Gdzie Pan/i obecnie pracuje?

1 - duża firma (>100 pracowników)	4	15%
2 - średnia firma (40-100 pracowników)	9	33%
3 - mała firma (<40 pracowników)	6	22%
4- administracja publiczna	6	22%
5 - sektor pozarządowy	0	0%
6 - własna działalność	1	4%
7 - inne	1	4%
Suma	27	100%

Miejsce pracy - wielkość firmy

- 1 - duża firma (>100 pracowników)
- 2 - średnia firma (40-100 pracowników)
- 3 - mała firma (<40 pracowników)
- 4- administracja publiczna
- 5 - sektor pozarządowy
- 6 - własna działalność
- 7 - inne

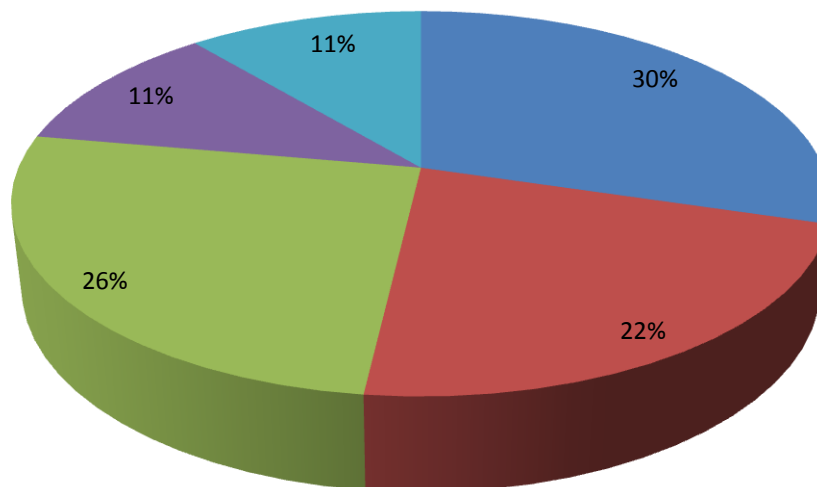


Pyt. 9 - Jakie stanowisko Pan/i zajmuje w miejscu pracy?

1 - kadra kierownicza i wyższego szczebla kadra menedżerska	8	30%
2 - pracownicy umysłowi niższego szczebla	6	22%
3 - pracownicy fizyczno-umysłowi	7	26%
4 - robotnicy wykwalifikowani	3	11%
5 - inne	3	11%
Suma	27	100%

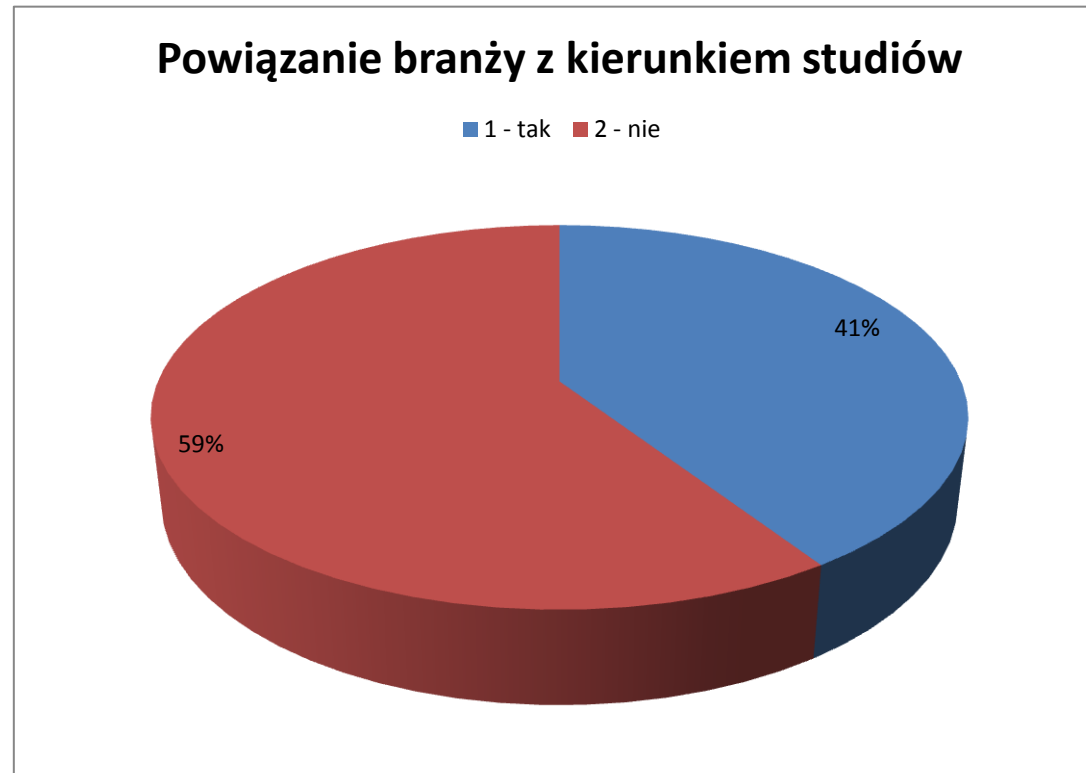
Zajmowane stanowisko w miejscu pracy

- 1 - kadra kierownicza i wyższego szczebla kadra menedżerska
- 2 - pracownicy umysłowi niższego szczebla
- 3 - pracownicy fizyczno-umysłowi
- 4 - robotnicy wykwalifikowani
- 5 - inne



Pyt. 10 - Czy branża, w której Pan/i obecnie pracuje związana jest z ukończonym kierunkiem studiów?

1 - tak	11	41%
2 - nie	16	59%
Suma	27	100%



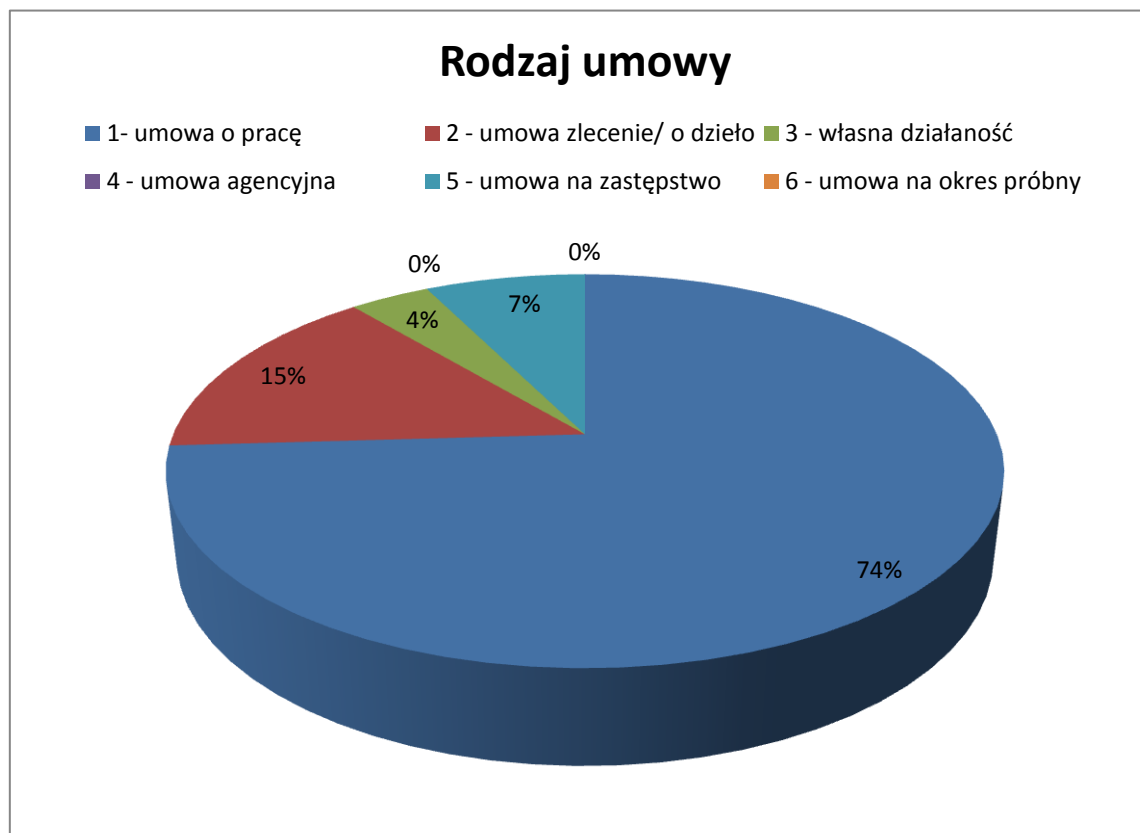
Pyt. 11 - Proszę podać lokalizację obecnego miejsca pracy.

1 - Radom i powiat radomski	17	62%
2 - województwo mazowieckie poza granicami powiatu radomskiego	8	30%
3 - inne województwo (wymienić jakie)	2	7%
4 - poza granicami Polski (wymienić kraj)	0	0%
Suma	27	100%



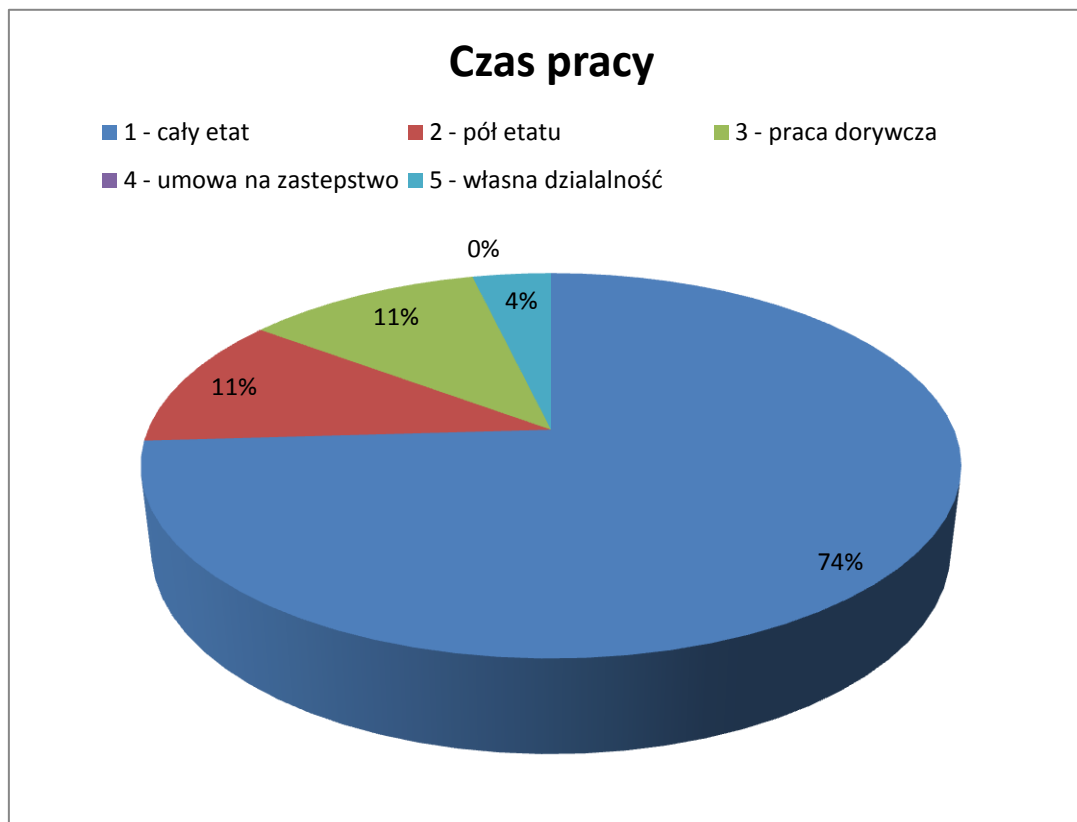
Pyt. 12 - Na jaką umowę jest Pan/i zatrudniony/a?

1- umowa o pracę	20	74%
2 - umowa zlecenie/ o dzieło	4	15%
3 - własna działalność	1	4%
4 - umowa agencyjna	0	0%
5 - umowa na zastępstwo	2	7%
6 - umowa na okres próbny	0	0%
Suma	27	100%



Pyt. 13 - Jaki jest Pana/i czas pracy.

1 - cały etat	20	74%
2 - pół etatu	3	11%
3 - praca dorywcza	3	11%
4 - umowa na zastępstwo	0	0%
5 - własna działalność	1	4%
Suma	27	100%



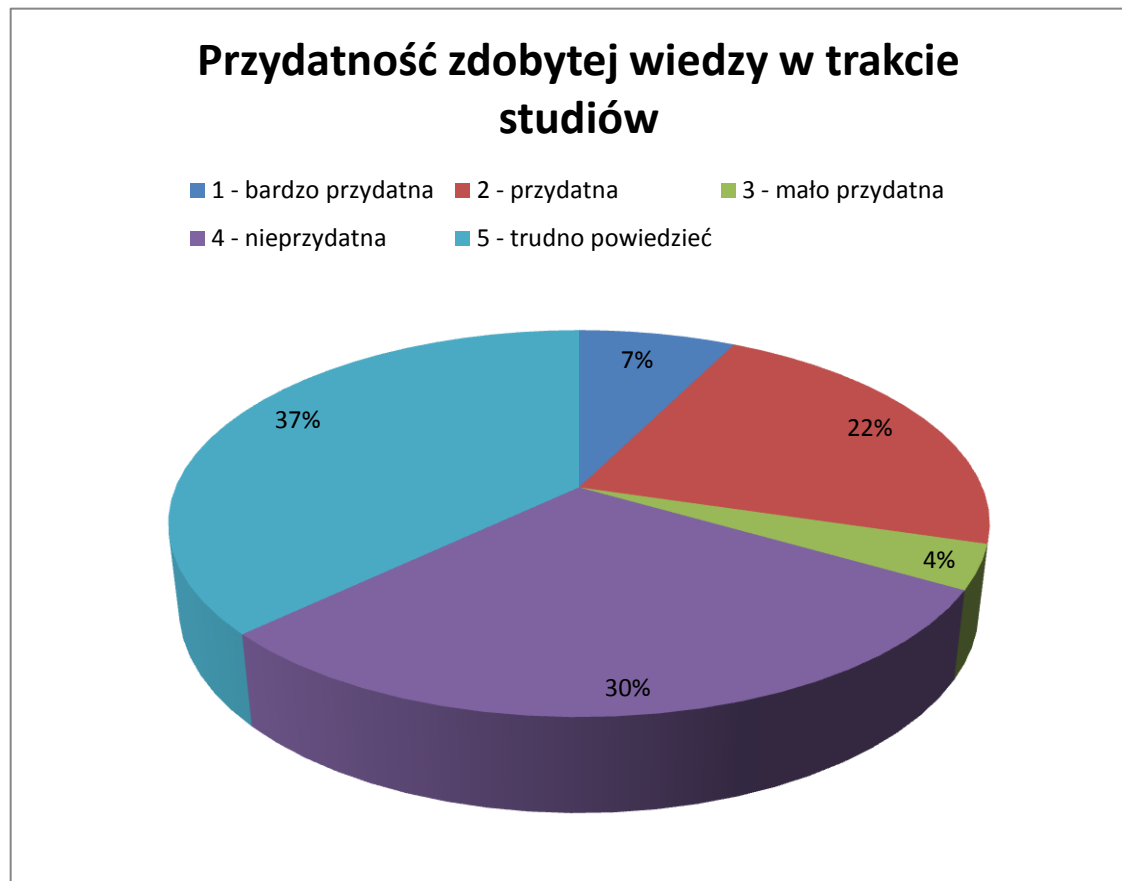
Pyt. 14 - Czy Pana/i praca związana jest z wykształceniem zdobytym w WSH?

1- tak	6	22%
2 - nie	19	70%
3 - tylko częściowo	2	8%
Suma	27	100%



Pyt. 15 - Jak Pa/i ocenia przydatność wiedzy zdobytej podczas studiów w swojej pracy zawodowej.

1 - bardzo przydatna	2	7%
2 - przydatna	6	22%
3 - mało przydatna	1	4%
4 - nieprzydatna	8	30%
5 - trudno powiedzieć	10	37%
Suma	27	100%

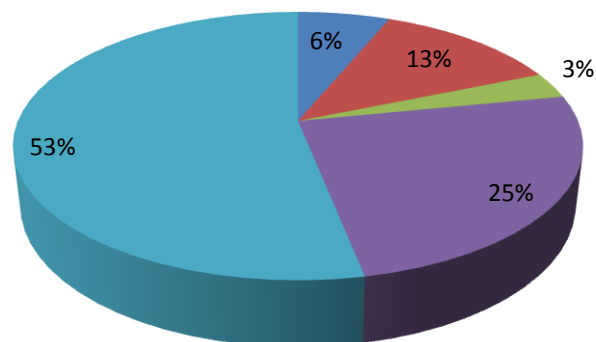


Pyt. 16 - Czy poza odbyciem obowiązkowych praktyk studenckich wykazywał/a Pan/i aktywność zawodową w czasie studiów?

1 - tak, odbyłem/am nadobowiązkową praktykę/i	2	6%
2 - tak, odbyłem/am staż/e	4	13%
3 - tak, działałem/am w wolontariacie	1	3%
4 - tak, pracowałem w czasie studiów	8	25%
5 - nie	17	53%
Suma	32	100%

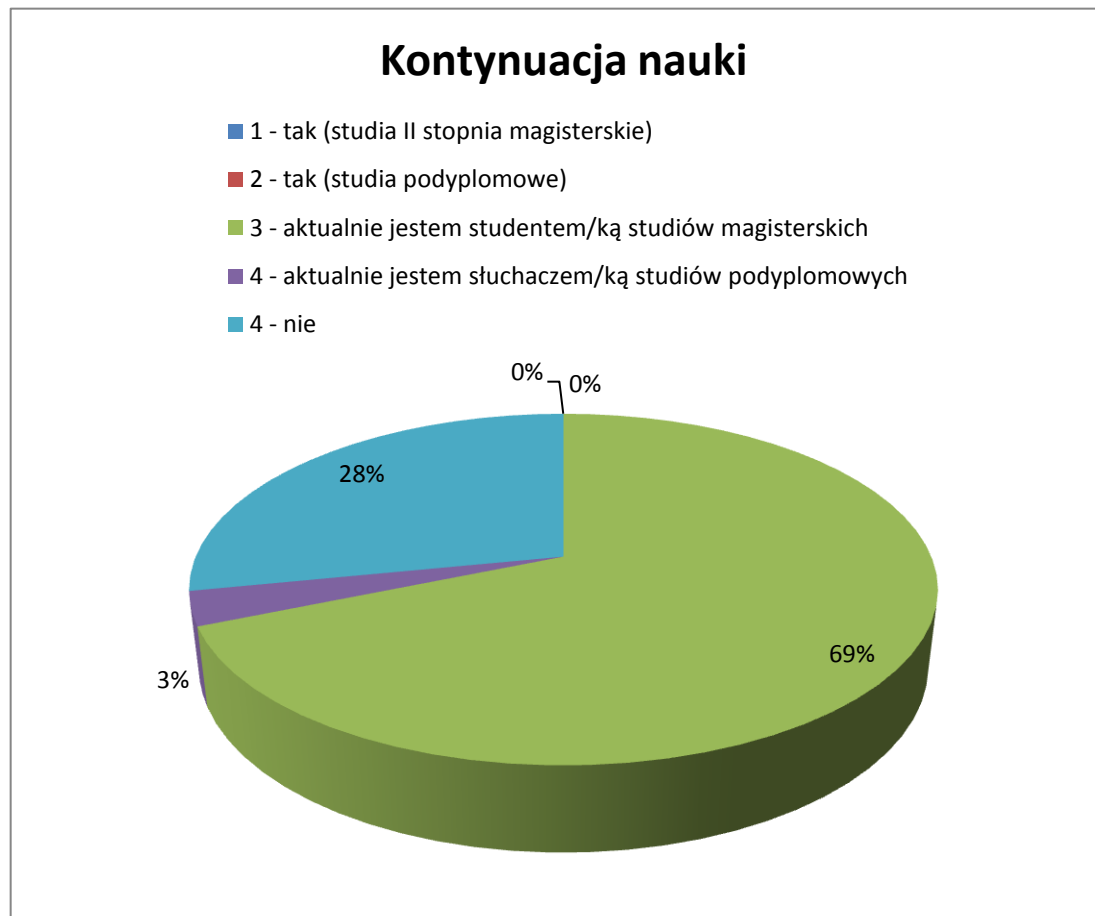
Dodatkowa aktywność zawodowa podczas studiów

- 1 - tak, odbyłem/am nadobowiązkową praktykę/i
- 2 - tak, odbyłem/am staż/e
- 3 - tak, działałem/am w wolontariacie
- 4 - tak, pracowałem w czasie studiów
- 5 - nie



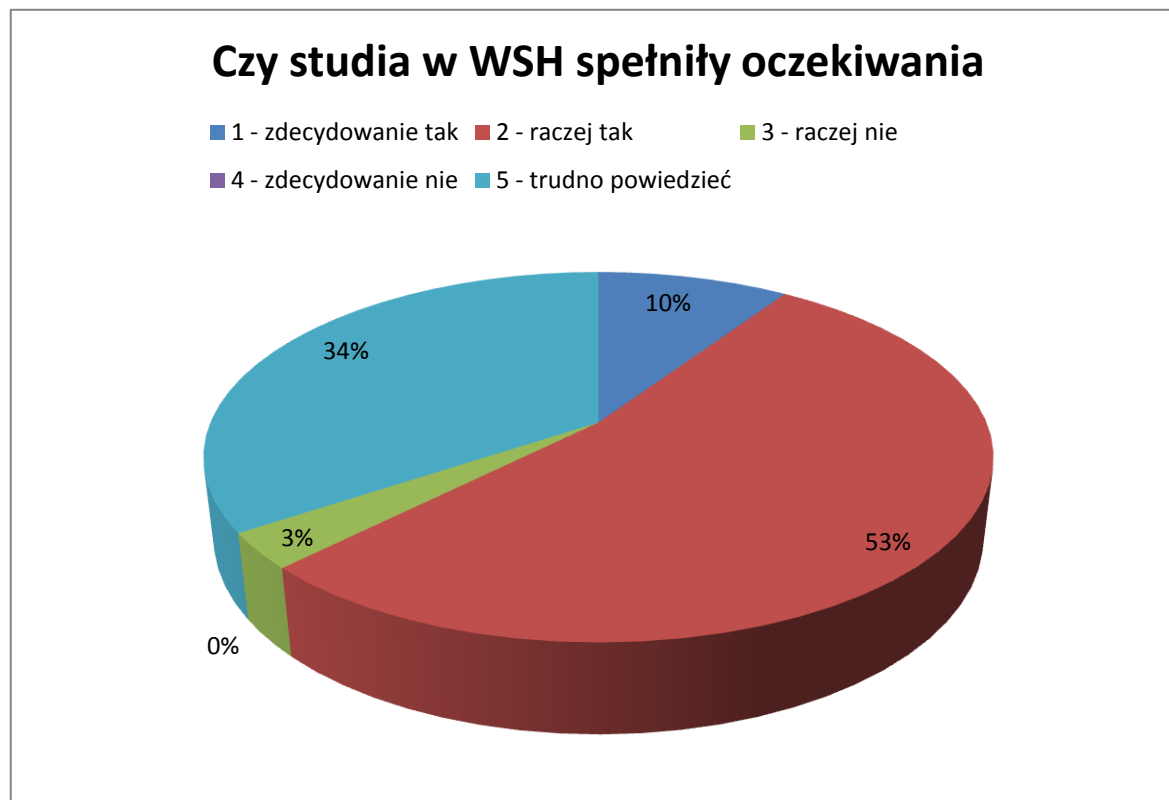
Pyt. 17 - Czy po ukończeniu studiów pierwszego stopnia w WSH ukończył/a Pan/i studia na poziomie wyższym?

1 - tak (studia II stopnia magisterskie)	0	0%
2 - tak (studia podyplomowe)	0	0%
3 - aktualnie jestem studentem/ką studiów magisterskich	22	69%
4 - aktualnie jestem słuchaczem/ką studiów podyplomowych	1	3%
4 - nie	9	28%
Suma	32	100%



Pyt. 18 - Czy studia w WSH spełniły Pana/i oczekiwania?

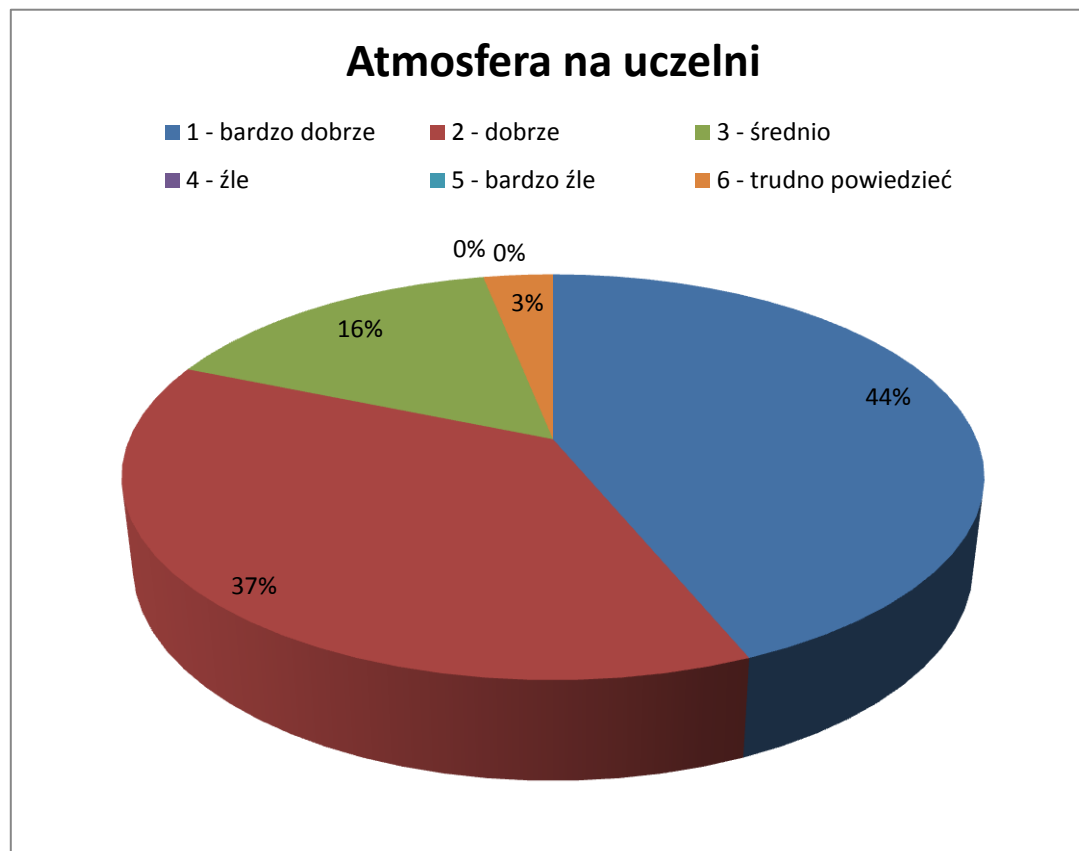
1 - zdecydowanie tak	3	8%
2 - raczej tak	17	59%
3 - raczej nie	1	0%
4 - zdecydowanie nie	0	0%
5 - trudno powiedzieć	11	33%
Suma	32	100%



Pyt. 20 - jak Pan/i ocenia podane poniżej wydarzenia z czasów studiów w WSH?

1. - Atmosfera panująca na uczelni

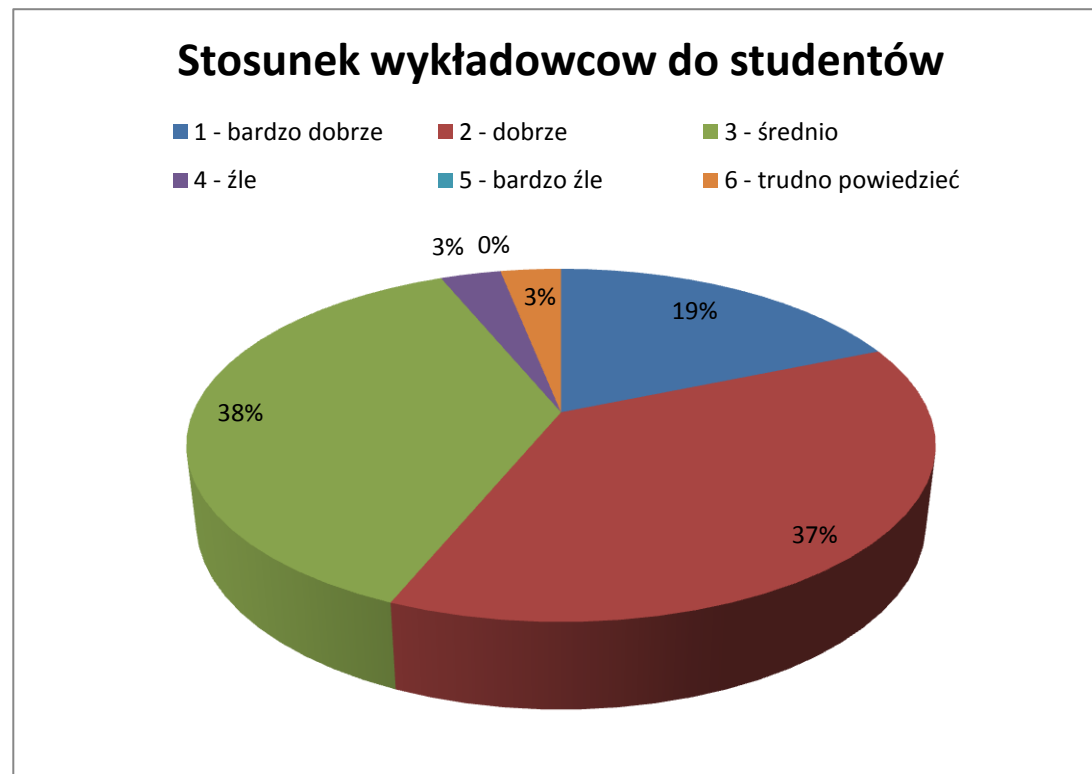
1 - bardzo dobrze	14	44%
2 - dobrze	12	37%
3 - średnio	5	16%
4 - źle	0	0%
5 - bardzo źle	0	0%
6 - trudno powiedzieć	1	3%
Suma	32	100%



Pyt. 20 - jak Pan/i ocenia podane poniżej wydarzenia z czasów studiów w WSH?

2. - Stosunek wykładowców do studentów

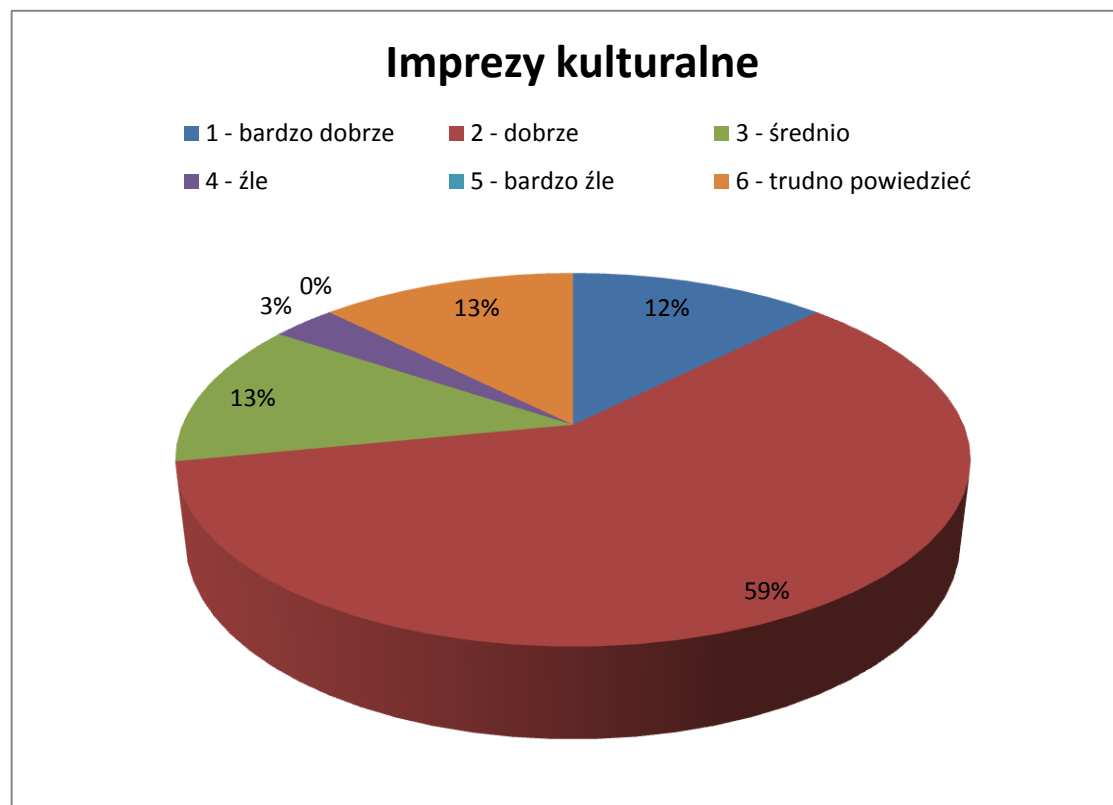
1 - bardzo dobrze	6	19%
2 - dobrze	12	37%
3 - średnio	12	38%
4 - źle	1	3%
5 - bardzo źle	0	0%
6 - trudno powiedzieć	1	3%
Suma	32	100%



Pyt. 20 - jak Pan/i ocenia podane poniżej wydarzenia z czasów studiów w WSH?

3. - Przedsięwzięcia społeczno-kulturalne organizowane na terenie uczelni (konferencje, wykłady otwarte, Dni Kultury

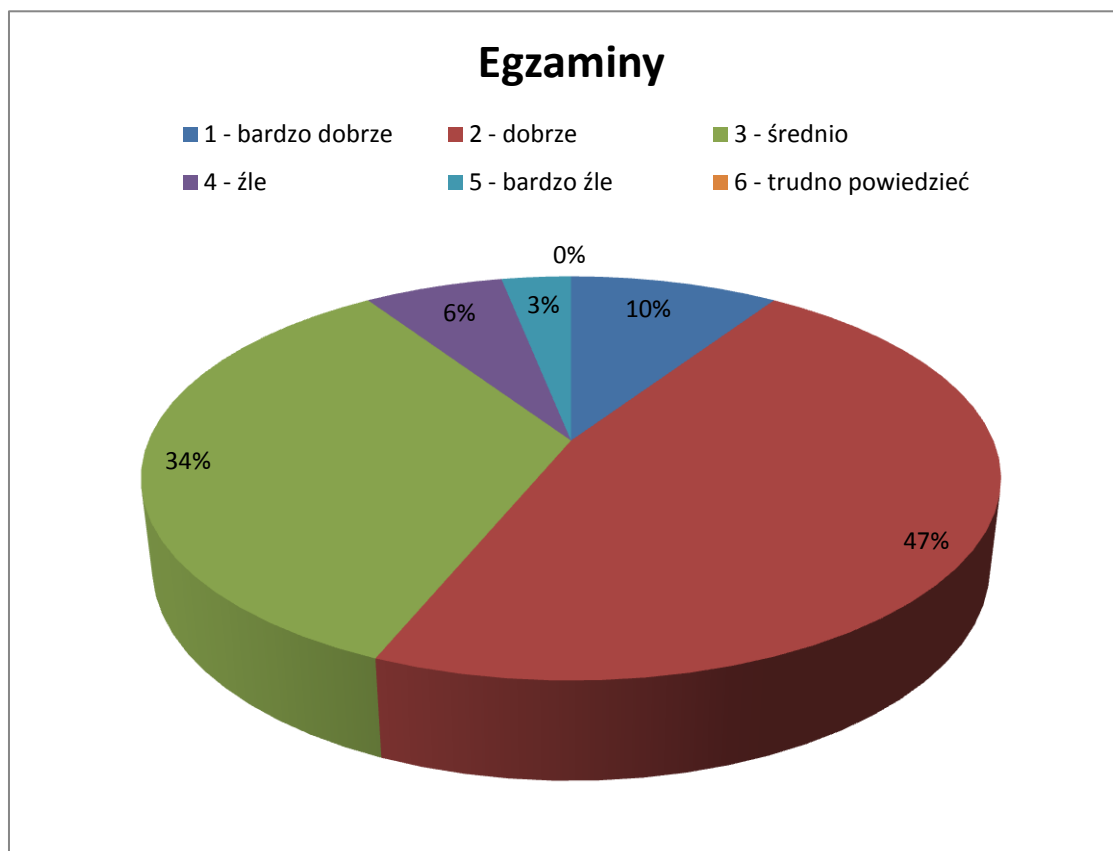
1 - bardzo dobrze	4	12%
2 - dobrze	19	59%
3 - średnio	4	13%
4 - źle	1	3%
5 - bardzo źle	0	0%
6 - trudno powiedzieć	4	13%
Suma	32	100%



Pyt. 20 - jak Pan/i ocenia podane poniżej wydarzenia z czasów studiów w WSH?

4. - Egzaminy

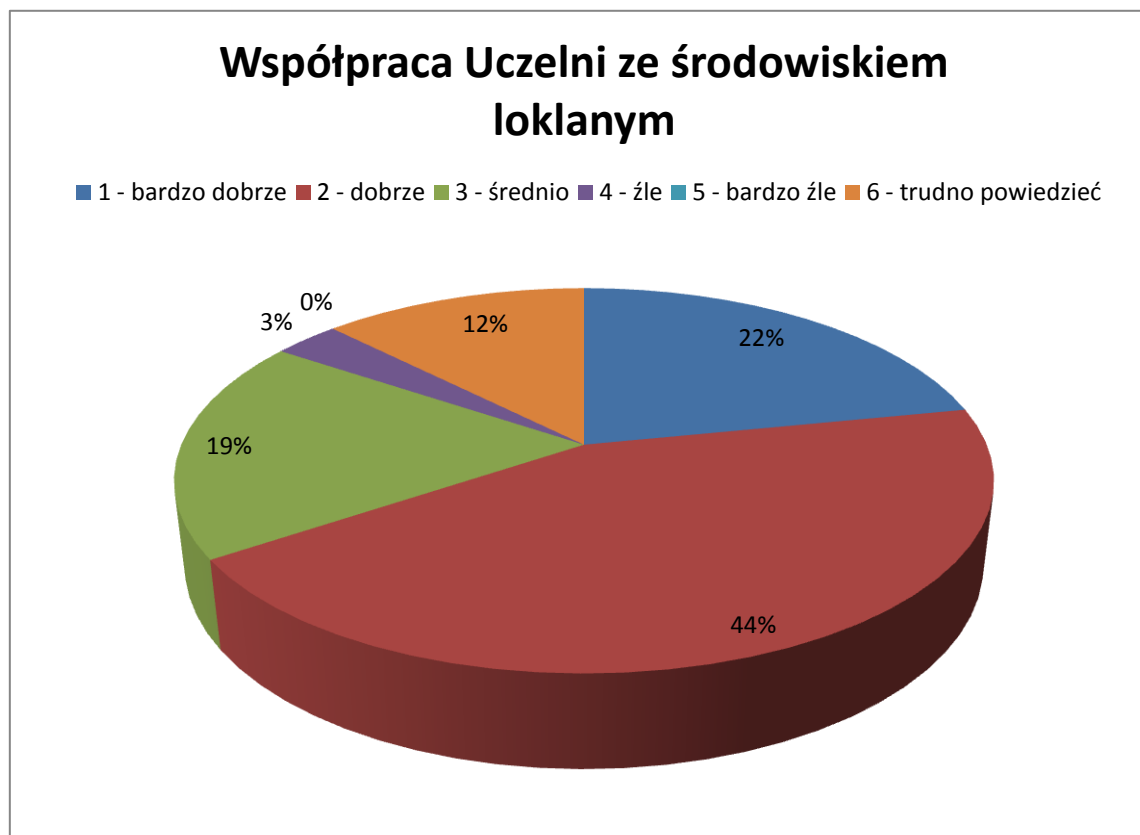
1 - bardzo dobrze	3	10%
2 - dobrze	15	47%
3 - średnio	11	34%
4 - źle	2	6%
5 - bardzo źle	1	3%
6 - trudno powiedzieć	0	0%
Suma	32	100%



Pyt. 20 - jak Pan/i ocenia podane poniżej wydarzenia z czasów studiów w WSH?

5. - Współpraca Uczelni ze środowiskiem lokalnym

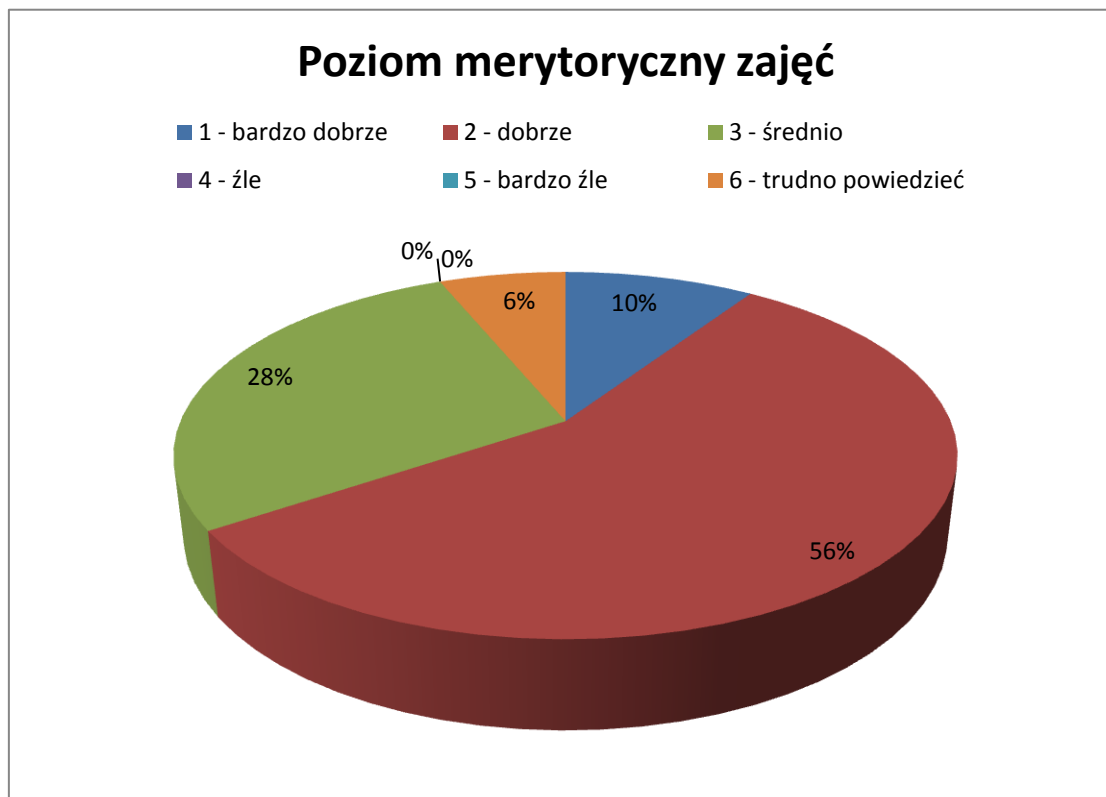
1 - bardzo dobrze	7	23%
2 - dobrze	14	44%
3 - średnio	6	19%
4 - źle	1	3%
5 - bardzo źle	0	0%
6 - trudno powiedzieć	4	12%
Suma	32	100%



Pyt. 20 - jak Pan/i ocenia podane poniżej wydarzenia z czasów studiów w WSH?

5. - Poziom merytoryczny zajęć

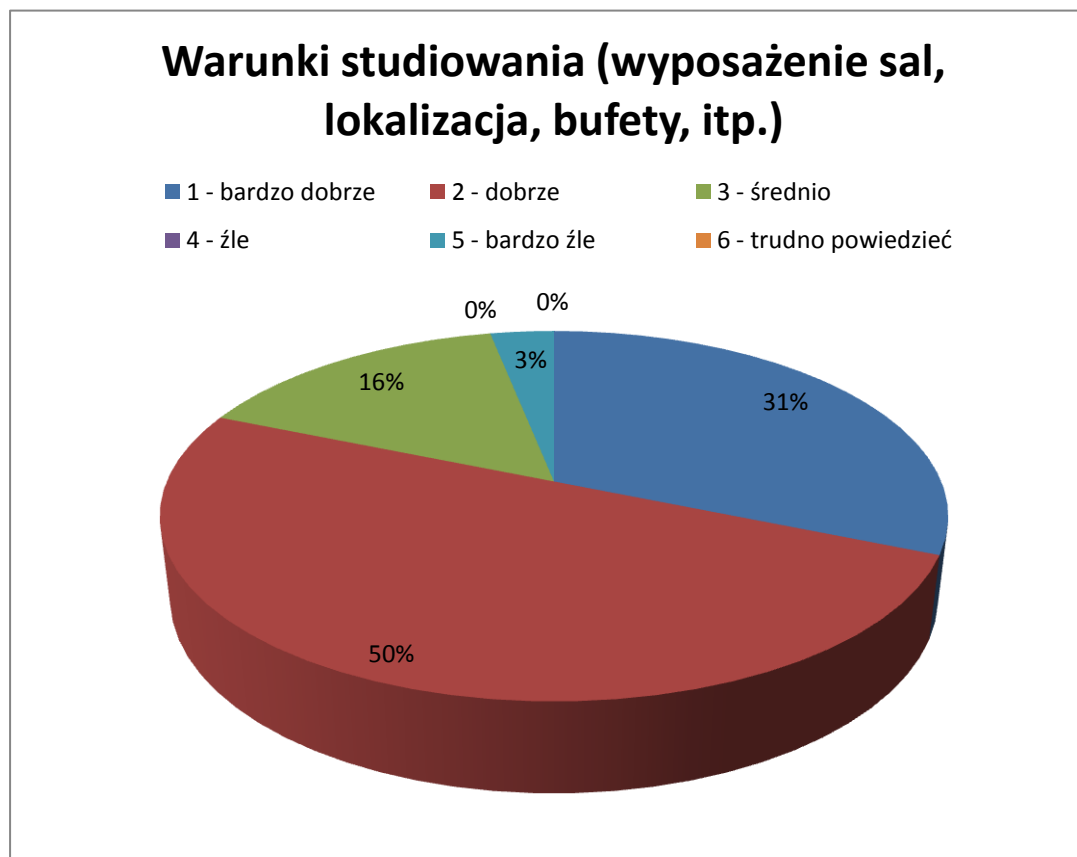
1 - bardzo dobrze	3	10%
2 - dobrze	18	56%
3 - średnio	9	28%
4 - źle	0	0%
5 - bardzo źle	0	0%
6 - trudno powiedzieć	2	6%
Suma	32	100%



Pyt. 20 - jak Pan/i ocenia podane poniżej wydarzenia z czasów studiów w WSH?

8. - Warunki studiowania(wyposażenie sal, lokalizacja, bufety, itp.)

1 - bardzo dobrze	10	31%
2 - dobrze	16	50%
3 - średnio	5	16%
4 - źle	0	0%
5 - bardzo źle	1	3%
6 - trudno powiedzieć	0	0%
Suma	32	100%



Pyt. 21 - Czy podjąłby Pan/i decyzję o ponownym studiowaniu w WSH?

1 - zdecydowanie tak	3	10%
2 - raczej tak	26	81%
3 - raczej nie	1	3%
4 - zdecydowanie nie	0	0%
5 - trudno powiedzieć	2	6%
Suma	32	100%

