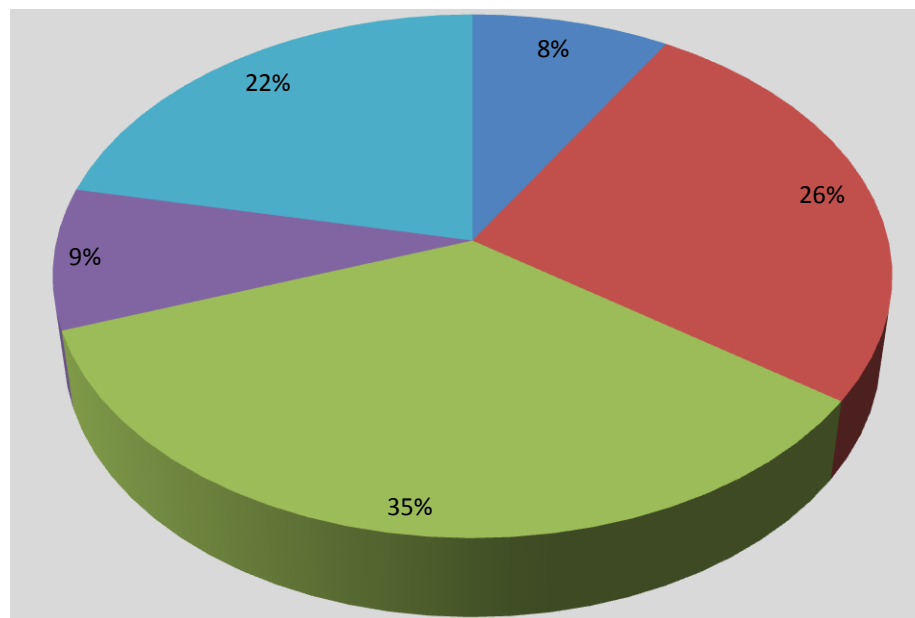


Pyt. 2 - Aktualny wiek absolwenta.

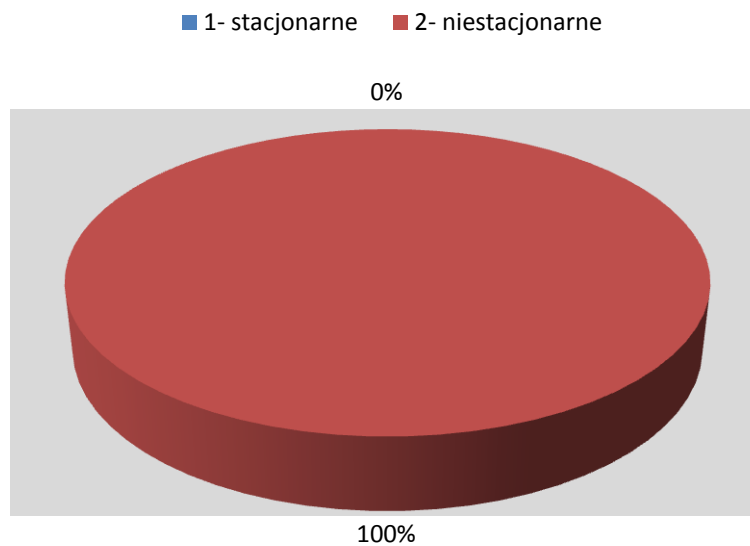
1- 22-28 lat	2	8%
2- 29-33 lat	6	26%
3- 34-39 lat	8	35%
4- 40-45 lat	2	9%
5-> 45 lat	5	22%
Suma	23	100%

■ 1- 22-28 lat ■ 2- 29-33 lat ■ 3- 34-39 lat ■ 4- 40-45 lat ■ 5-> 45 lat ■



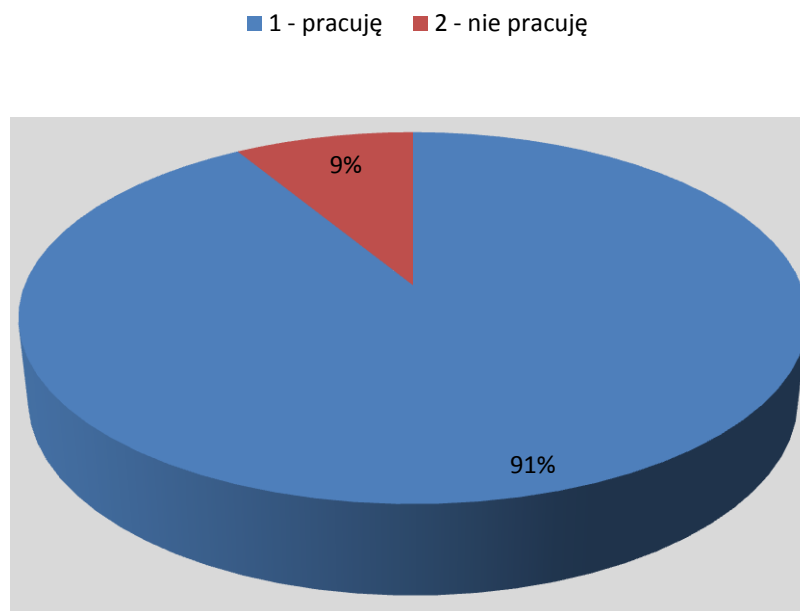
Pyt. 4 - Forma studiów.

1- stacjonarne	0	0%
2- niestacjonarne	23	100%
Suma	23	100%



Pyt. 6 - Czy aktualnie Pan/i pracuje?

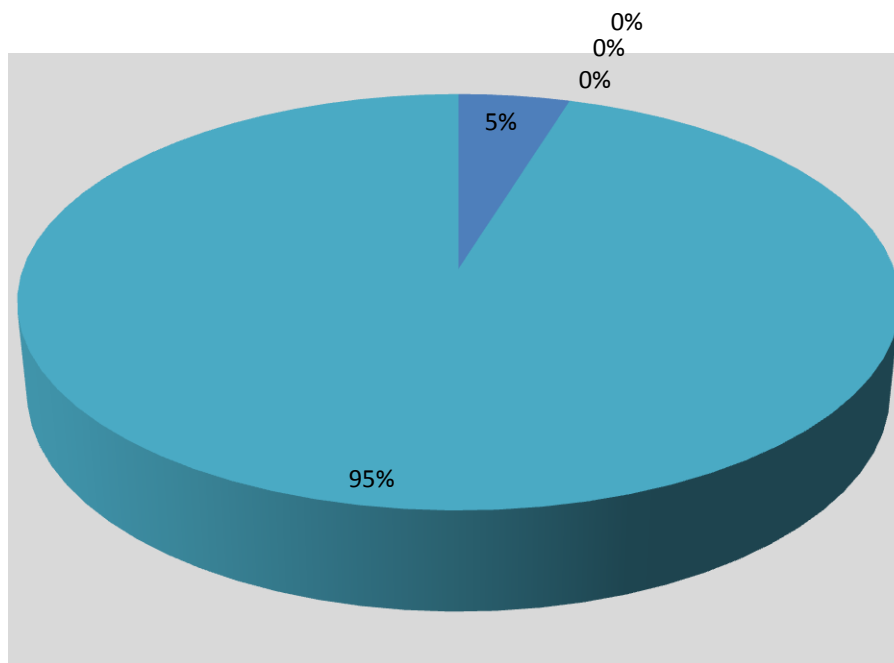
1 - pracuję	21	91%
2 - nie pracuję	2	9%
Suma	23	100%



Pyt. 7 - W jakim czasie od ukończenia studiów znalazł/a Pan/i pracę?

1 - do miesiąca	1	5%
2 - 1-6 miesięcy	0	0%
3 - 6-12 miesięcy	0	0%
4 - > 1 roku	0	0%
5 - pracowałem/łam już w trakcie studiów	20	95%
Suma	21	100%

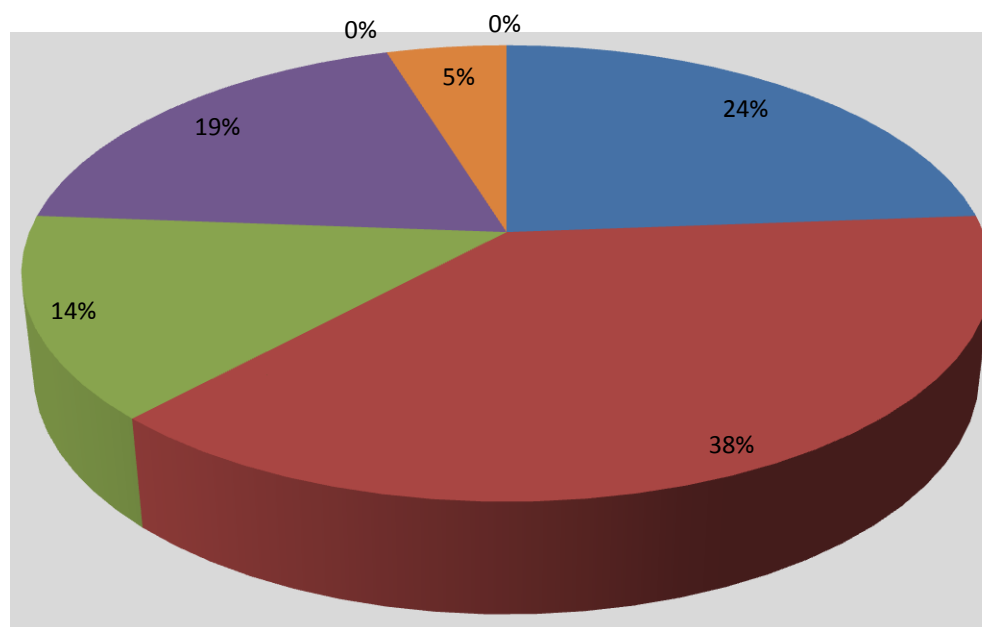
- 1 - do miesiąca
- 2 - 1-6 miesięcy
- 3 - 6-12 miesięcy
- 4 - > 1 roku
- 5 - pracowałem/łam już w trakcie studiów



Pyt. 8 - Gdzie Pan/i obecnie pracuje?

1 - duża firma (>100 pracowników)	5	24%
2 - średnia firma (40-100 pracowników)	8	38%
3 - mała firma (<40 pracowników)	3	14%
4- administracja publiczna	4	19%
5 - sektor pozarządowy	0	0%
6 - własna działalność	1	5%
7 - inne	0	0%
Suma	21	100%

- 1 - duża firma (>100 pracowników)
- 2 - średnia firma (40-100 pracowników)
- 3 - mała firma (<40 pracowników)
- 4- administracja publiczna
- 5 - sektor pozarządowy
- 6 - własna działalność
- 7 - inne

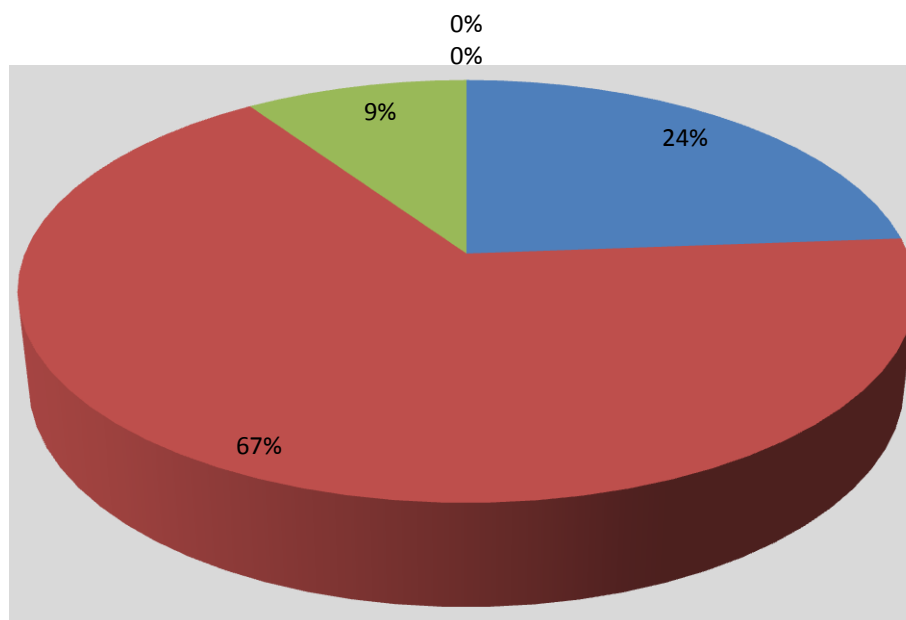


Pyt. 9 - Jakie stanowisko Pan/i zajmuje w miejscu pracy?

1

1 - kadra kierownicza i wyższego szczebla kadra menedżerska	5	24%
2 - pracownicy umysłowi niższego szczebla	14	67%
3 - pracownicy fizyczno-umysłowi	2	9%
4 - robotnicy wykwalifikowani	0	0%
5 - inne	0	0%
Suma	21	100%

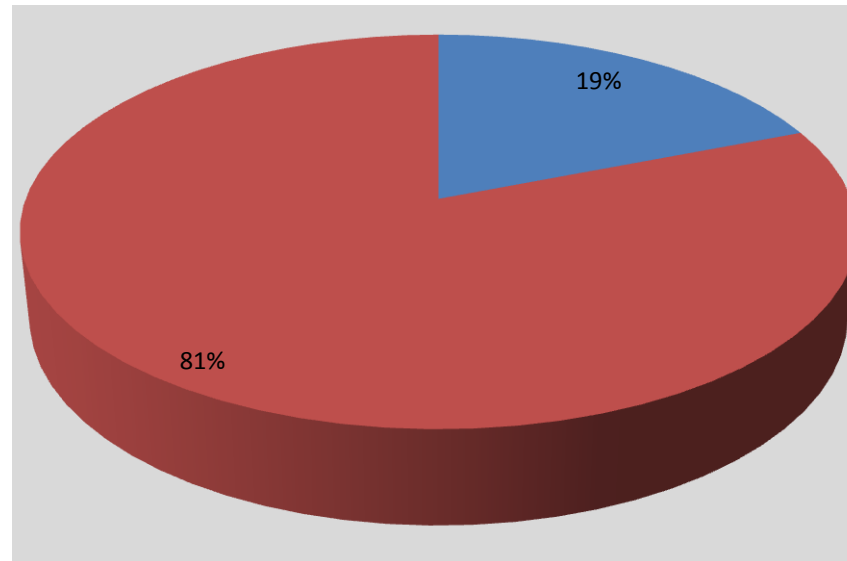
- 1 - kadra kierownicza i wyższego szczebla kadra menedżerska
- 2 - pracownicy umysłowi niższego szczebla
- 3 - pracownicy fizyczno-umysłowi
- 4 - robotnicy wykwalifikowani
- 5 - inne



Pyt. 10 - Czy branża, w której Pan/i obecnie pracuje związana jest z ukończonym kierunkiem studiów?

1 - tak	4	19%
2 - nie	17	81%
Suma	21	100%

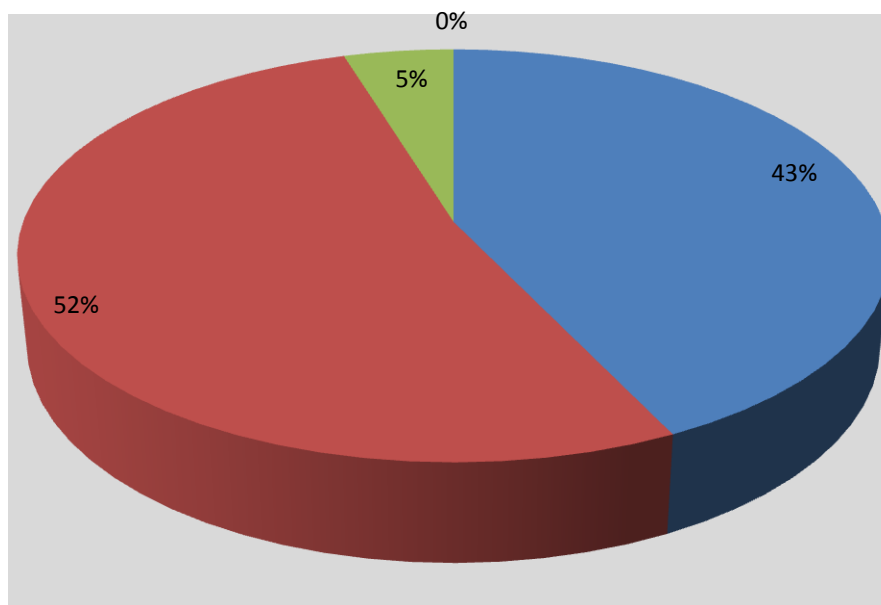
■ 1 - tak ■ 2 - nie



Pyt. 11 - Proszę podać lokalizację obecnego miejsca pracy.

1 - Radom i powiat radomski	9	43%
2 - województwo mazowieckie poza granicami powiatu radomskiego	11	52%
3 - inne województwo (wymienić jakie)	1	5%
4 - poza granicami Polski (wymienić kraj)	0	0%
Suma	21	100%

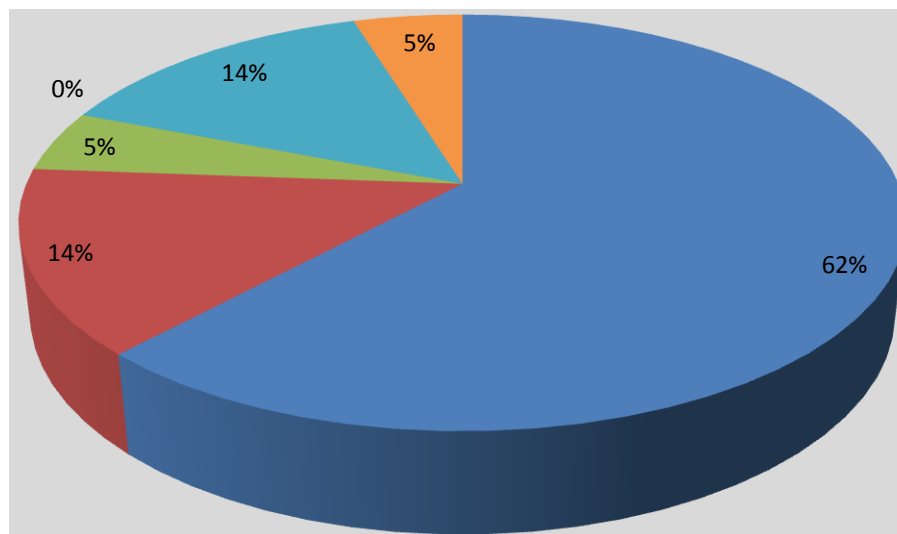
- 1 - Radom i powiat radomski
- 2 - województwo mazowieckie poza granicami powiatu radomskiego
- 3 - inne województwo (wymienić jakie)
- 4 - poza granicami Polski (wymienić kraj)



Pyt. 12 - Na jaką umowę jest Pan/i zatrudniony/a?

1- umowa o pracę	13	62%
2 - umowa zlecenie/ o dzieło	3	14%
3 - własna działalność	1	5%
4 - umowa agencyjna	0	0%
5 - umowa na zastępstwo	3	14%
6 - umowa na okres próbny	1	5%
Suma	21	100%

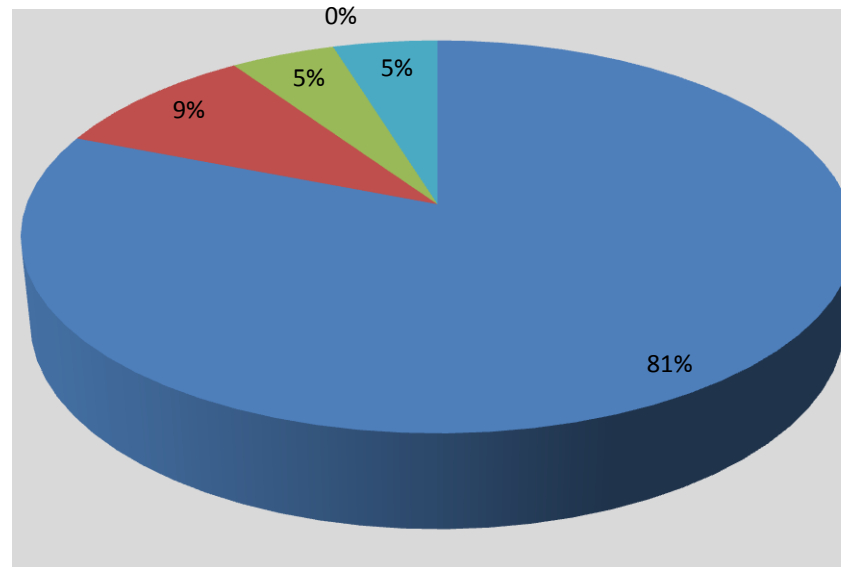
- 1- umowa o pracę
- 2 - umowa zlecenie/ o dzieło
- 3 - własna działalność
- 4 - umowa agencyjna
- 5 - umowa na zastępstwo
- 6 - umowa na okres próbny



Pyt. 13 - Jaki jest Pana/i czas pracy.

1 - cały etat	17	81%
2 - pół etatu	2	9%
3 - praca dorywcza	1	5%
4 - umowa na zastępstwo	0	0%
5 - własna działalność	1	5%
Suma	21	100%

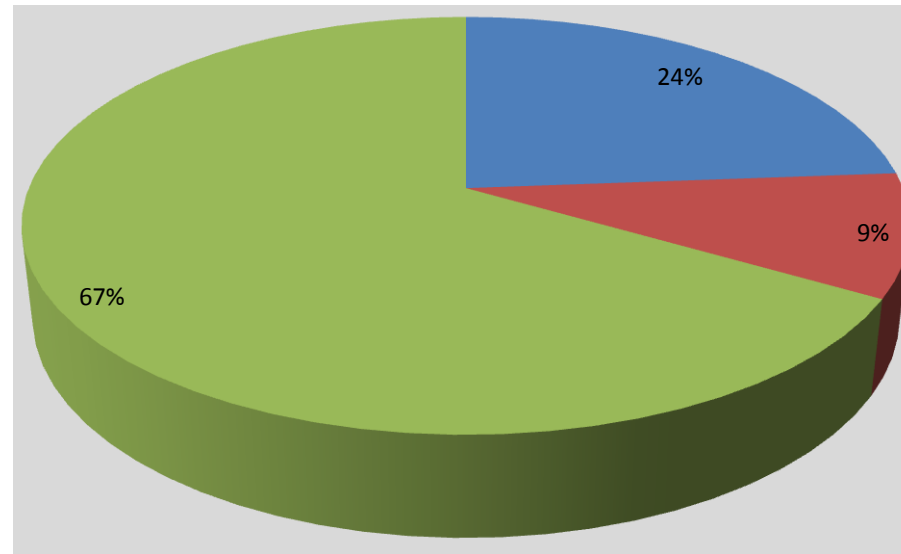
■ 1 - cały etat ■ 2 - pół etatu ■ 3 - praca dorywcza
■ 4 - umowa na zastępstwo ■ 5 - własna działalność



Pyt. 14 - Czy Pana/i praca związana jest z wykształceniem zdobytym w WSH?

1- tak	5	24%
2 - nie	2	9%
3 - tylko częściowo	14	67%
Suma	21	100%

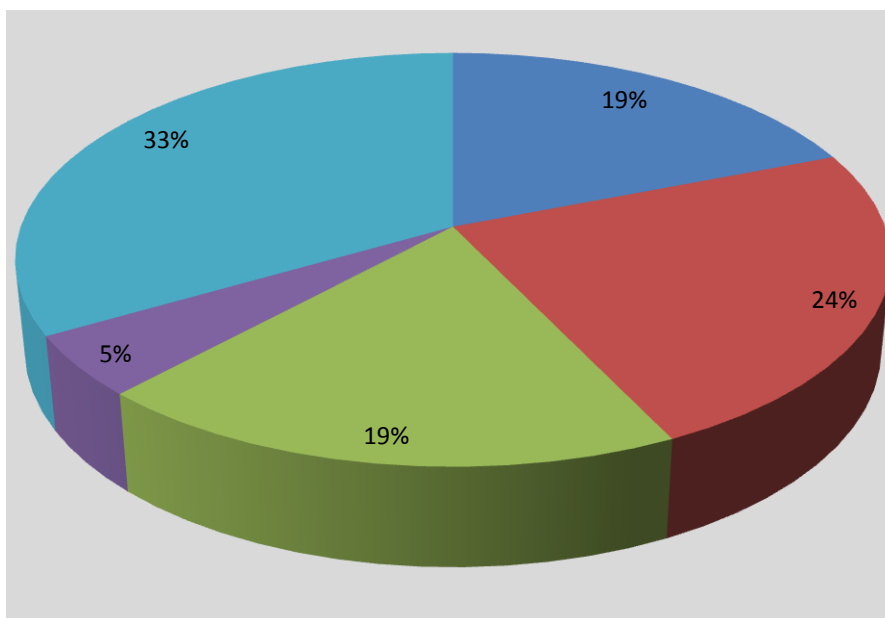
■ 1- tak ■ 2 - nie ■ 3 - tylko częściowo



Pyt. 15 - Jak Pa/i ocenia przydatność wiedzy zdobytej podczas studiów w swojej pracy zawodowej.

1 - bardzo przydatna	4	19%
2 - przydatna	5	24%
3 - mało przydatna	4	19%
4 - nieprzydatna	1	5%
5 - trudno powiedzieć	7	33%
Suma	21	100%

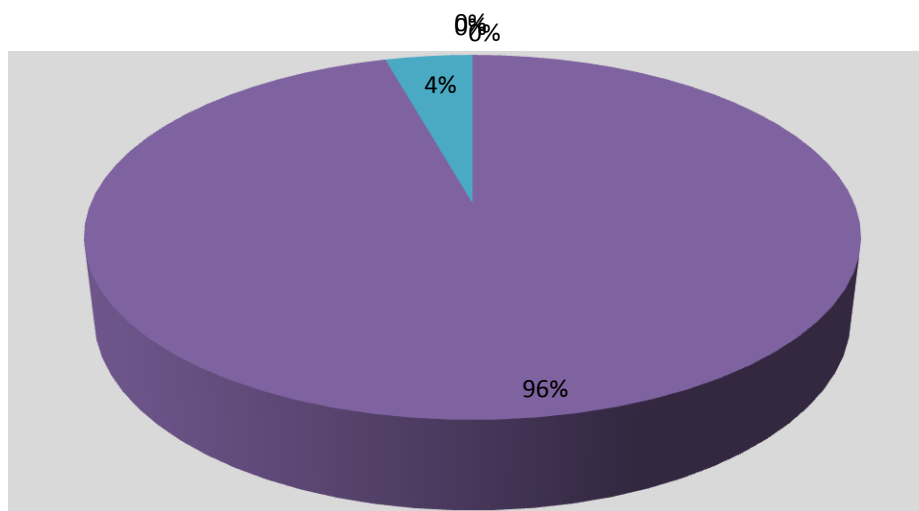
■ 1 - bardzo przydatna ■ 2 - przydatna ■ 3 - mało przydatna
■ 4 - nieprzydatna ■ 5 - trudno powiedzieć



Pyt. 16 - Czy poza odbyciem obowiązkowych praktyk studenckich wykazywał/a Pan/i aktywność zawodową w czasie studiów?

1 - tak, odbyłem/am nadobowiązkową praktykę/i	0	0%
2 - tak, odbyłem/am staż/e	0	0%
3 - tak, działałem/am w wolontariacie	0	0%
4 - tak, pracowałem w czasie studiów	22	96%
5 - nie	1	4%
Suma	23	100%

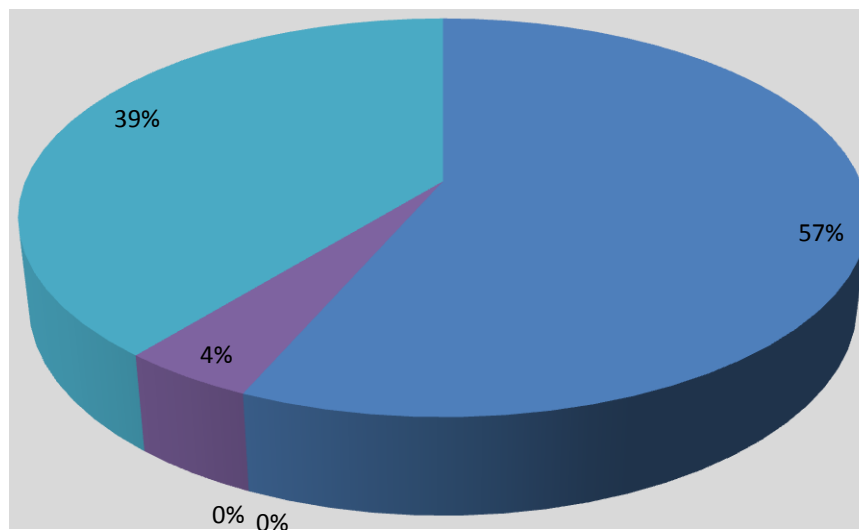
- 1 - tak, odbyłem/am nadobowiązkową praktykę/i
- 2 - tak, odbyłem/am staż/e
- 3 - tak, działałem/am w wolontariacie
- 4 - tak, pracowałem w czasie studiów
- 5 - nie



Pyt. 17 - Czy po ukończeniu studiów pierwszego stopnia w WSH ukończył/a Pan/i studia na poziomie wyższym?

1 - tak (studia II stopnia magisterskie)	13	57%
2 - tak (studia podyplomowe)	0	0%
3 - aktualnie jestem studentem/ką studiów magisterskich	0	0%
4 - aktualnie jestem słuchaczem/ką studiów podyplomowych	1	4%
4 - nie	9	39%
Suma	23	100%

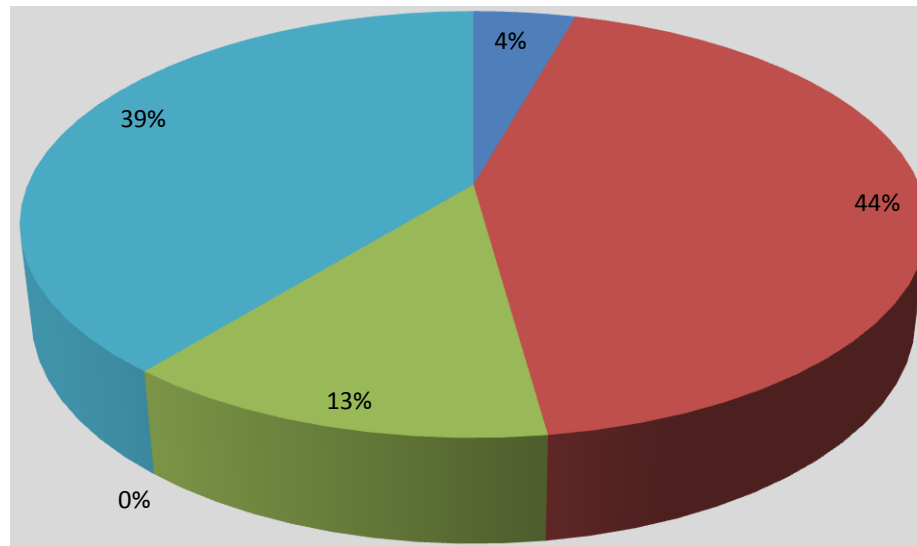
- 1 - tak (studia II stopnia magisterskie)
- 2 - tak (studia podyplomowe)
- 3 - aktualnie jestem studentem/ką studiów magisterskich
- 4 - aktualnie jestem słuchaczem/ką studiów podyplomowych
- 4 - nie



Pyt. 18 - Czy studia w WSH spełniły Pana/i oczekiwania?

1 - zdecydowanie tak	1	4%
2 - raczej tak	10	44%
3 - raczej nie	3	13%
4 - zdecydowanie nie	0	0%
5 - trudno powiedzieć	9	39%
Suma	23	100%

■ 1 - zdecydowanie tak ■ 2 - raczej tak ■ 3 - raczej nie
■ 4 - zdecydowanie nie ■ 5 - trudno powiedzieć

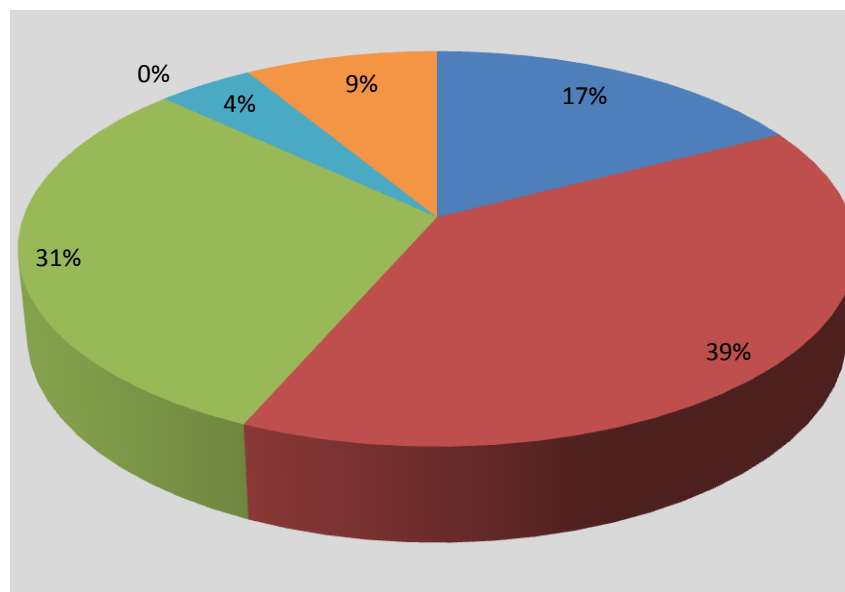


Pyt. 20 - jak Pan/i ocenia podane poniżej wydarzenia z czasów studiów w WSH?

1. - Atmosfera panująca na uczelni

1 - bardzo dobrze	4	17%
2 - dobrze	9	39%
3 - średnio	7	31%
4 - źle	0	0%
5 - bardzo źle	1	4%
6 - trudno powiedzieć	2	9%
Suma	23	100%

■ 1 - bardzo dobrze ■ 2 - dobrze ■ 3 - średnio
■ 4 - źle ■ 5 - bardzo źle ■ 6 - trudno powiedzieć

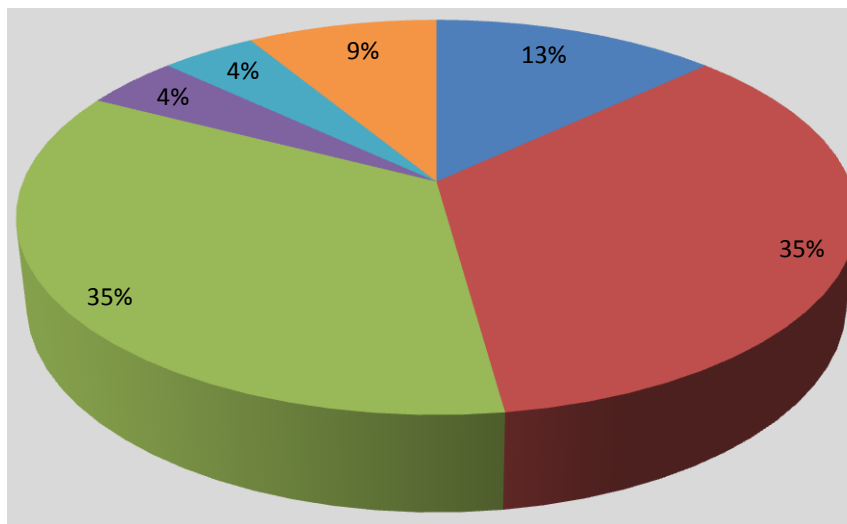


Pyt. 20 - jak Pan/i ocenia podane poniżej wydarzenia z czasów studiów w WSH?

2. - Stosunek wykładowców do studentów

1 - bardzo dobrze	3	13%
2 - dobrze	8	35%
3 - średnio	8	35%
4 - źle	1	4%
5 - bardzo źle	1	4%
6 - trudno powiedzieć	2	9%
Suma	23	100%

■ 1 - bardzo dobrze ■ 2 - dobrze ■ 3 - średnio
■ 4 - źle ■ 5 - bardzo źle ■ 6 - trudno powiedzieć

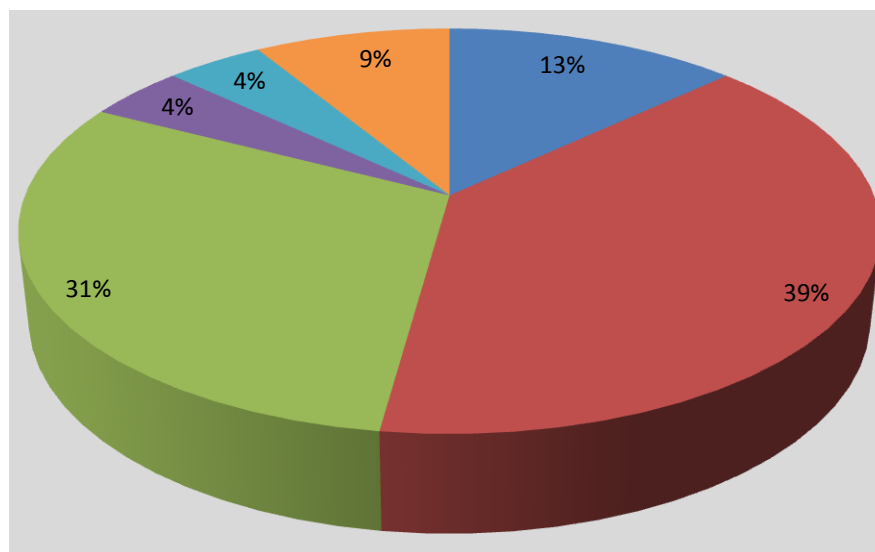


Pyt. 20 - jak Pan/i ocenia podane poniżej wydarzenia z czasów studiów w WSH?

3. - Przedsięwzięcia społeczno-kulturalne organizowane na terenie uczelni (konferencje, wykłady otwarte, Dni Kultury

1 - bardzo dobrze	3	13%
2 - dobrze	9	39%
3 - średnio	7	31%
4 - źle	1	4%
5 - bardzo źle	1	4%
6 - trudno powiedzieć	2	9%
Suma	23	100%

■ 1 - bardzo dobrze ■ 2 - dobrze ■ 3 - średnio
■ 4 - źle ■ 5 - bardzo źle ■ 6 - trudno powiedzieć

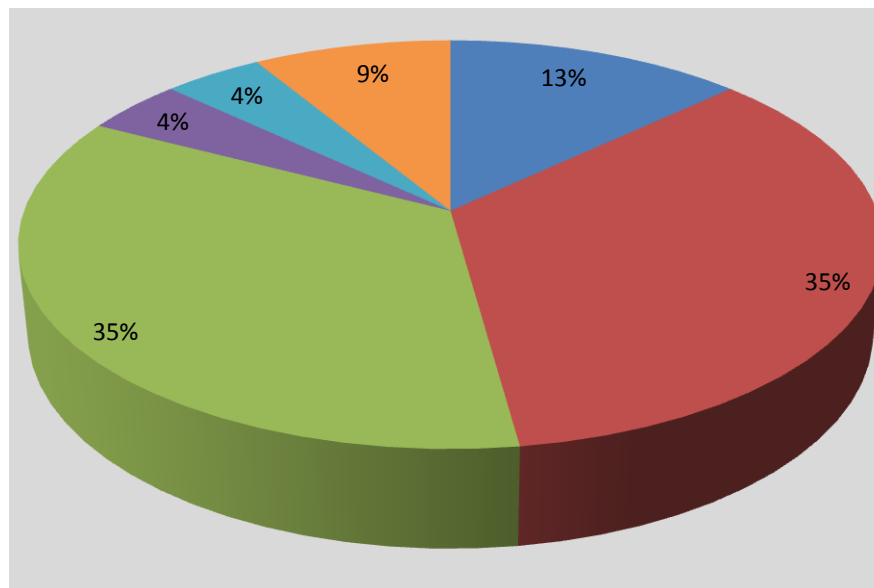


Pyt. 20 - jak Pan/i ocenia podane poniżej wydarzenia z czasów studiów w WSH?

4. - Egzaminy

1 - bardzo dobrze	3	13%
2 - dobrze	8	35%
3 - średnio	8	35%
4 - źle	1	4%
5 - bardzo źle	1	4%
6 - trudno powiedzieć	2	9%
Suma	23	100%

■ 1 - bardzo dobrze ■ 2 - dobrze ■ 3 - średnio
■ 4 - źle ■ 5 - bardzo źle ■ 6 - trudno powiedzieć

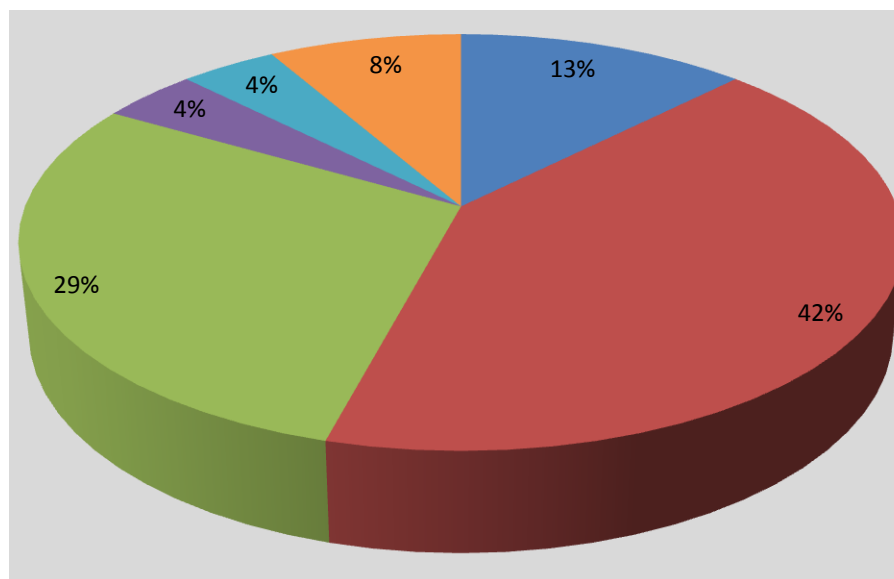


Pyt. 20 - jak Pan/i ocenia podane poniżej wydarzenia z czasów studiów w WSH?

5. - Współpraca Uczelni ze środowiskiem lokalnym

1 - bardzo dobrze	3	13%
2 - dobrze	10	42%
3 - średnio	7	29%
4 - źle	1	4%
5 - bardzo źle	1	4%
6 - trudno powiedzieć	2	8%
Suma	23	100%

■ 1 - bardzo dobrze ■ 2 - dobrze ■ 3 - średnio
■ 4 - źle ■ 5 - bardzo źle ■ 6 - trudno powiedzieć

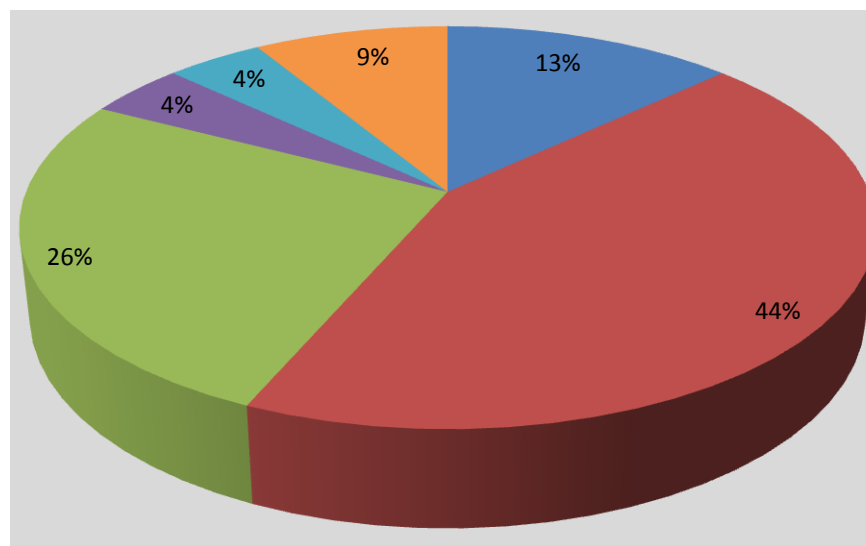


Pyt. 20 - jak Pan/i ocenia podane poniżej wydarzenia z czasów studiów w WSH?

5. - Poziom merytoryczny zajęć

1 - bardzo dobrze	3	13%
2 - dobrze	10	44%
3 - średnio	6	26%
4 - źle	1	4%
5 - bardzo źle	1	4%
6 - trudno powiedzieć	2	9%
Suma	23	100%

■ 1 - bardzo dobrze ■ 2 - dobrze ■ 3 - średnio
■ 4 - źle ■ 5 - bardzo źle ■ 6 - trudno powiedzieć

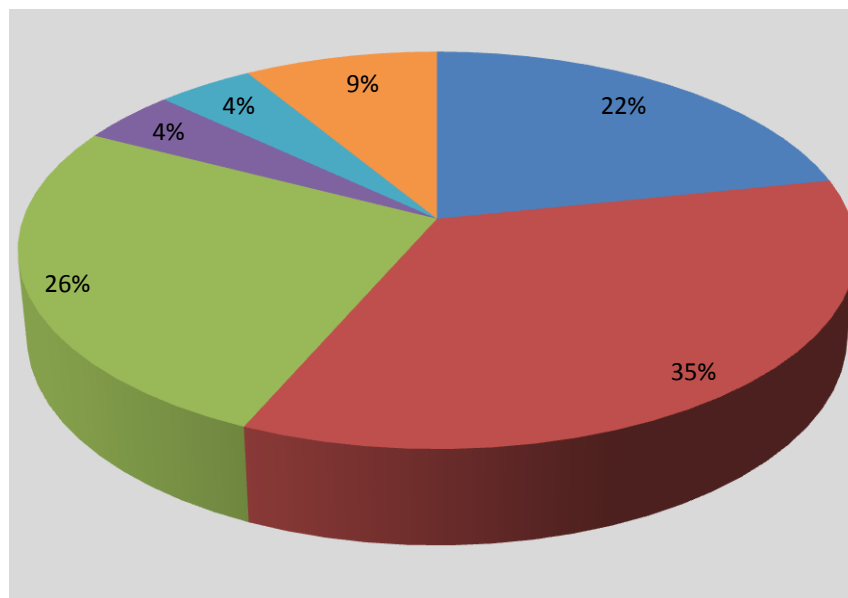


Pyt. 20 - jak Pan/i ocenia podane poniżej wydarzenia z czasów studiów w WSH?

8. - Warunki studiowania(wyposażenie sal, lokalizacja, bufety, itp.)

1 - bardzo dobrze	5	22%
2 - dobrze	8	35%
3 - średnio	6	26%
4 - źle	1	4%
5 - bardzo źle	1	4%
6 - trudno powiedzieć	2	9%
Suma	23	100%

■ 1 - bardzo dobrze ■ 2 - dobrze ■ 3 - średnio
■ 4 - źle ■ 5 - bardzo źle ■ 6 - trudno powiedzieć



Pyt. 21 - Czy podjąłby Pan/i decyzję o ponownym studiowaniu w WSH?

1 - zdecydowanie tak	2	8%
2 - raczej tak	11	48%
3 - raczej nie	3	13%
4 - zdecydowanie nie	2	9%
5 - trudno powiedzieć	5	22%
Suma	23	100%

■ 1 - zdecydowanie tak ■ 2 - raczej tak ■ 3 - raczej nie
■ 4 - zdecydowanie nie ■ 5 - trudno powiedzieć

