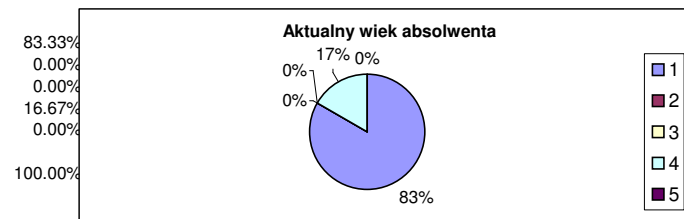
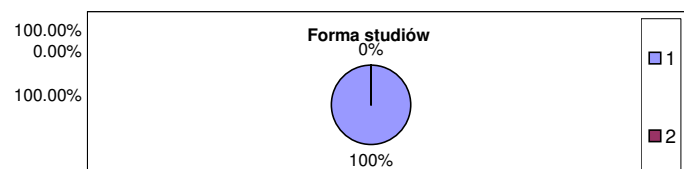


## Administracja licencjackie - stacjonarne - rok ukończenia 2013

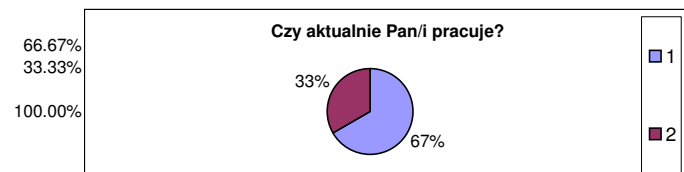
pyt.2 Aktualny wiek absolwenta	Suma
1- 22-27 lat	5
2- 28-33 lat	0
3- 34-39 lat	0
4- 40-45 lat	1
5-> 45 lat	0
(puste)	
Suma końcowa	6



pyt_4 Forma studiów	Suma
1- stacjonarne	6
2- niestacjonarne	0
(puste)	
Suma końcowa	6

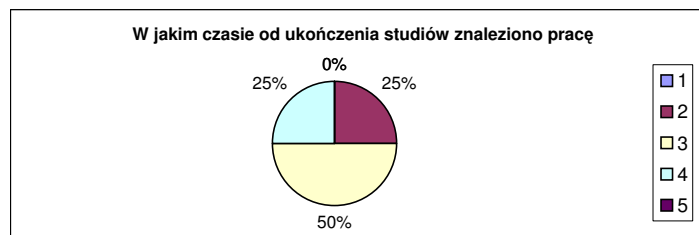


pyt_5 Czy aktualnie Pan/i pracuje?	Suma
1- pracuję	4
2- nie pracuję	2
(puste)	
Suma końcowa	6

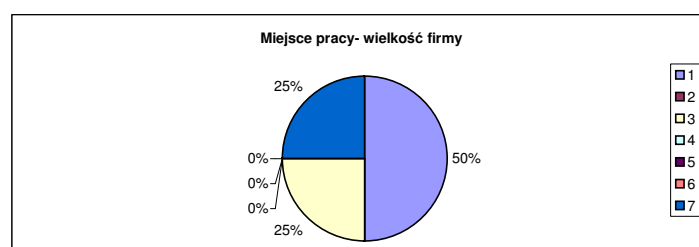


## Administracja licencjackie - stacjonarne - rok ukończenia 2013

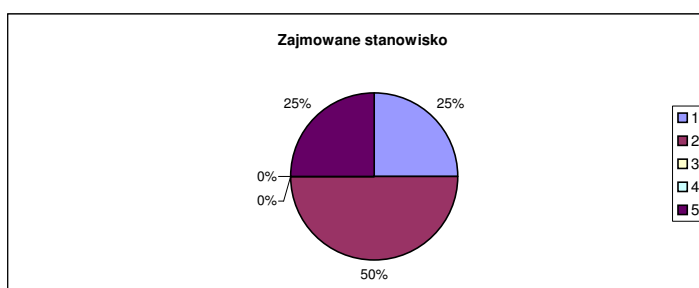
pyt_6 W jakim czasie od ukończenia studiów znalazł/a Pan/i pracę?	Suma
1- do miesiąca	0
2-1- 6 miesięcy	1
3- od 6 miesięcy do 1 roku	2
4- powyżej 1 roku	1
5- pracowałem/am już w trakcie studiów (puste)	0
<b>Suma końcowa</b>	<b>4</b>



pyt_7 Gdzie Pan/i obecnie pracuje?	Suma
1- duża firma >100 pracowników	2
2- średnia firma 40-100 pracowników	0
3- mała firma <40 pracowników	1
4- administracja publiczna	0
5- sektor pozarządowy	0
6- własna działalność	0
7- inna	1
(puste)	0
<b>Suma końcowa</b>	<b>4</b>



pyt_8 Jakie stanowisko Pan/i zajmuje w miejscu pracy?	Suma
1- kadra kierownicza i wyższego szczebla kadra menedżerska	1
2- pracownicy umysłowi niższego szczebla	2
3- pracownicy fizyczno- umysłowi	0
4- robotnicy wykwalifikowani	0
5- inne	1
(puste)	0
<b>Suma końcowa</b>	<b>4</b>

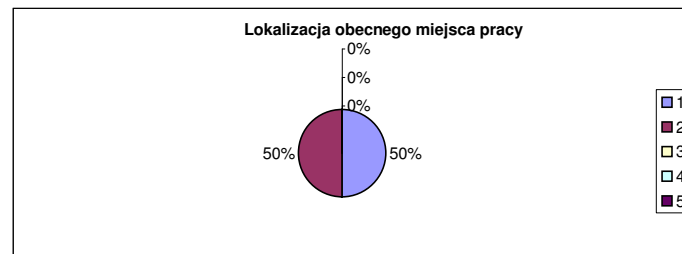




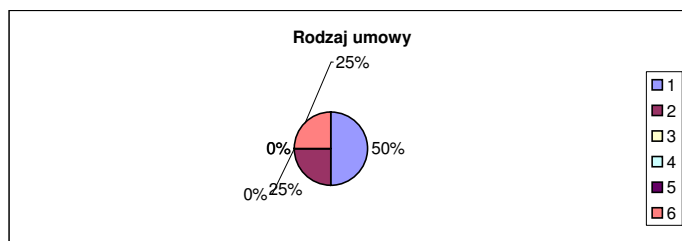
## Administracja licencjackie - stacjonarne - rok ukończenia 2013

pyt_9 W jakiej branży Pan/i obecnie pracuje?	Suma
Wymieniono: transportowa, handlowa, logistyczna, administracja	

pyt_10 Proszę podać lokalizację obecnego miejsca pracy	Suma
1- Radom i powiat radomski	2
2- województwo mazowieckie poza granicami powiatu radomskiego	2
3- inne województwo-jakie?	0
4-pozza granicami Polski	0
(puste)	
Suma końcowa	4



pyt_12 Na jaką umowę jest Pan/i zatrudniony/a	Suma
1- umowa o pracę	2
2- umowa zlecenie	1
3- umowa o dzieło	0
4- umowa agencyjna	0
5- umowa na zastępstwo	0
6- na okres próbny	1
(puste)	
Suma końcowa	4











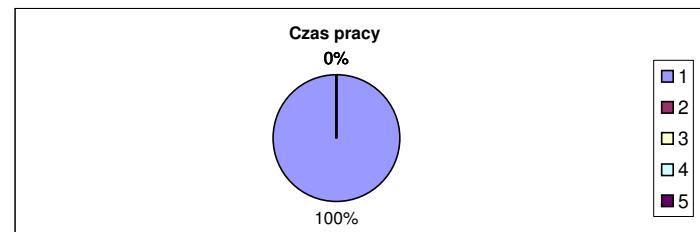




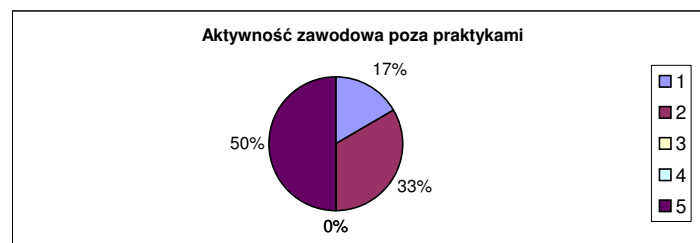


## Administracja licencjackie - stacjonarne - rok ukończenia 2013

pyt_13 Jaki jest Pana/i czas pracy	Suma
1- cały etat	4
2- pół etatu	0
3- ćwierć etatu	0
4- praca dorywcza	0
(puste)	
Suma końcowa	4

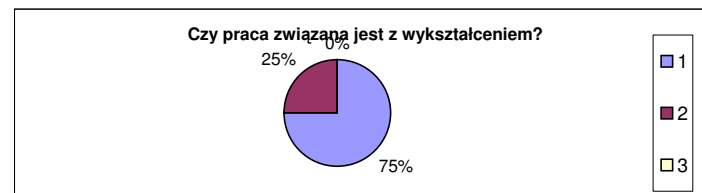


pyt_14 Czy poza odbyciem obowiązkowych praktyk studenckich wykazywał/a Pan/i aktywność zawodową w czasie studiów?	Suma
1- tak, odbyłem/am nadobowiązkową praktykę/i	1
2- tak, odbyłem/am staż/e	2
3- tak, działałem/am w wolontariacie	0
4- tak, pracowałem/am w czasie studiów	0
5- nie	3
(puste)	
Suma końcowa	6

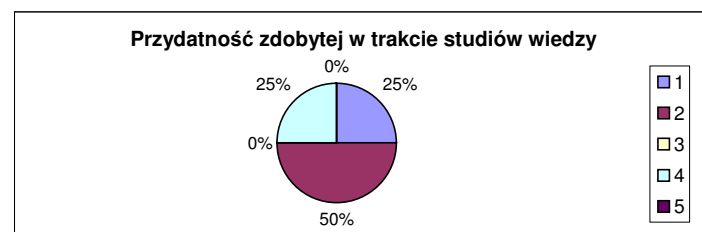


## Administracja licencjackie - stacjonarne - rok ukończenia 2013

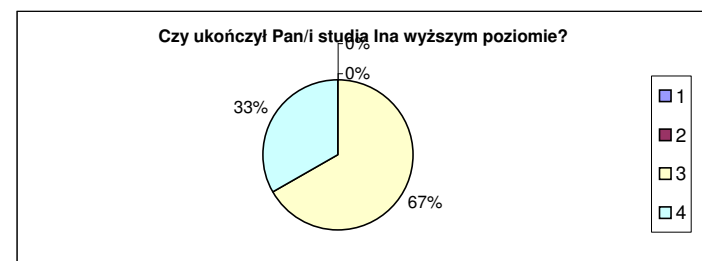
pyt_15 Czy Pana/i praca związana jest z wykształceniem zdobyтым w WSH?	Suma
1- tak	3
2- nie	1
3- tylko częściowo (puste)	0
Suma końcowa	4



pyt_16 Jak Pan/i ocenia przydatność wiedzy zdobytej podczas studiów w swojej pracy zawodowej?	Suma
1- bardzo przydatna	1
2- przydatna	2
3- mało przydatna	0
4- nieprzydatna	1
5- trudno powiedzieć (puste)	0
Suma końcowa	4

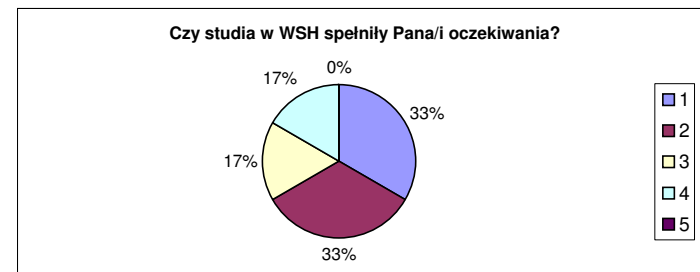


pyt_17 Czy po ukończeniu studiów I stopnia w WSH ukończył/a Pan/i studia na poziomie wyższym?	Suma
1- tak studia magisterskie II stopnia	0
2- tak- studia podyplomowe	0
3- aktualnie jestem słuchaczem studiów	2
4- nie (puste)	1
Suma końcowa	3



## Administracja licencjackie - stacjonarne - rok ukończenia 2013

pyt_18 Czy studia w WSH spełniły Pana/i oczekiwania?	Suma
1- zdecydowanie tak	2
2- raczej tak	2
3- raczej nie	1
4- zdecydowanie nie	1
5- trudno powiedzieć (puste)	0
Suma końcowa	6



pyt\_19 Proszę krótko uzasadnić podaną odpowiedź

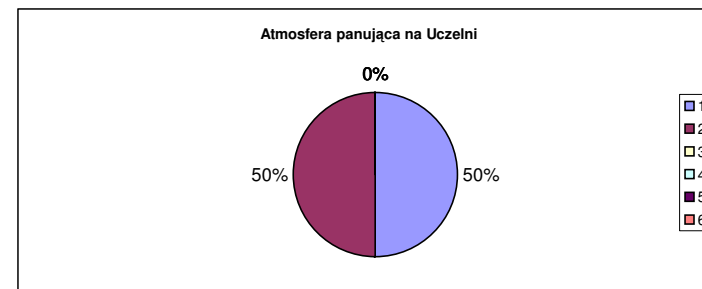
Uzasadnienie podało 2 osoby. Odpowiedzi:

praktyka zagraniczna ułatwiła mi ścieżkę kariery w Polsce

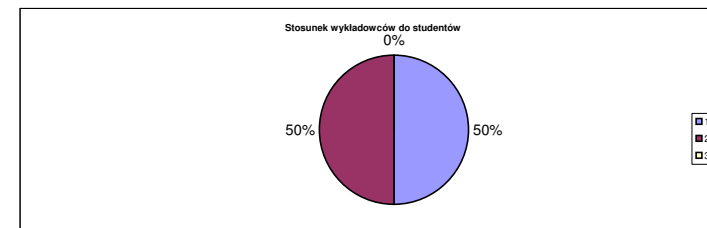
podczas praktyk zdobyłam bardzo przydatną i praktyczną wiedzę na temat funkcjonowania działu administracyjnego

pyt\_20 Jak Pan/i ocenia podane niżej wydarzenia z czasów studiów w WSH?

pyt_20_1 Atmosfera panująca na uczelni	Suma
1- bardzo dobrze	3
2- dobrze	3
3- średnio	0
4- źle	0
5- bardzo źle	0
6- trudno powiedzieć (puste)	0
Suma końcowa	6

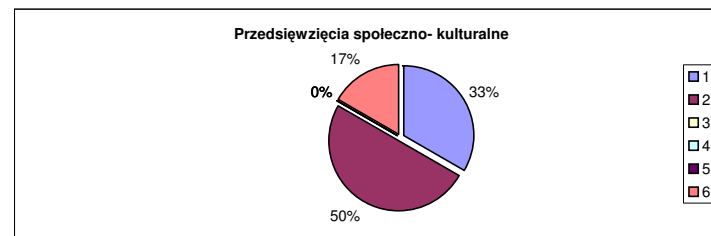


pyt_20_2 Stosunek wykładowców do studentów	Suma
1- bardzo dobrze	3
2- dobrze	3
3- średnio	0
4- źle	0
5- bardzo źle	0
6- trudno powiedzieć (puste)	0
Suma końcowa	6



## Administracja licencjackie - stacjonarne - rok ukończenia 2013

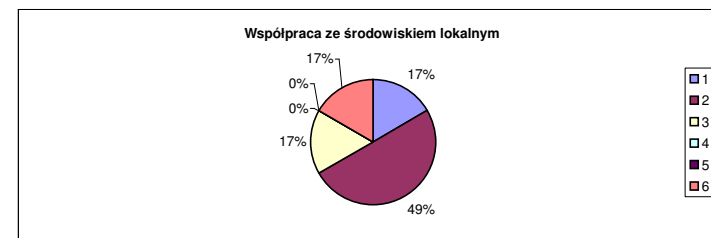
pyt_20_3 Przedsięwzięcia społeczno- kulturalne organizowane na terenie uczelni	Suma
1- bardzo dobrze	2
2- dobrze	3
3- średnio	0
4- źle	0
5- bardzo źle	0
6- trudno powiedzieć	1
(puste)	
Suma końcowa	6



pyt_20_4 Egzamin	Suma
1- bardzo dobrze	0
2- dobrze	6
3- średnio	0
4- źle	0
5- bardzo źle	0
6- trudno powiedzieć	0
(puste)	
Suma końcowa	6



pyt_20_5 Współpraca Uczelni ze środowiskiem lokalnym	Suma
1- bardzo dobrze	1
2- dobrze	3
3- średnio	1
4- źle	0
5- bardzo źle	0
6- trudno powiedzieć	1
(puste)	
Suma końcowa	6

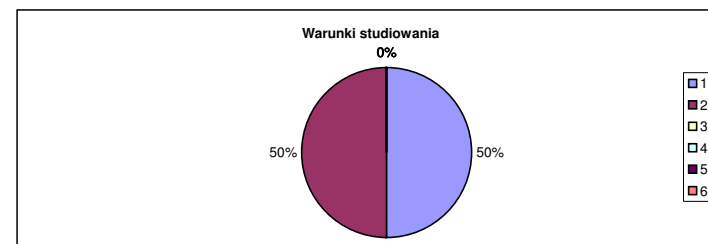


## Administracja licencjackie - stacjonarne - rok ukończenia 2013

pyt_20_6 Poziom merytoryczny zajęć	Suma
1- bardzo dobrze	0
2- dobrze	6
3- średnio	0
4- źle	0
5- bardzo źle	0
6- trudno powiedzieć (puste)	0
Suma końcowa	6

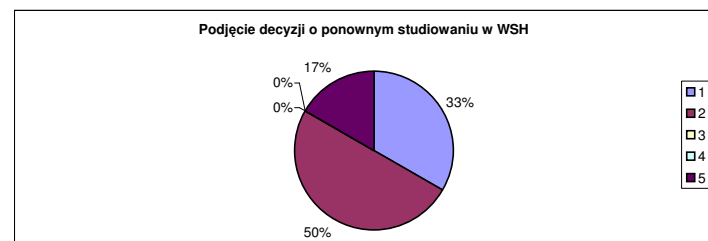


pyt_20_7 Warunki studiowania	Suma
1- bardzo dobrze	3
2- dobrze	3
3- średnio	0
4- źle	0
5- bardzo źle	0
6- trudno powiedzieć (puste)	0
Suma końcowa	6



pyt_21 Co Pana/i zdaniem powinno się zmienić w funkcjonowaniu Uczelni?	Suma
Udzielono 1 odpowiedzi	
1-nic nie powinno się zmieniać	
Suma końcowa	

pyt_22 Czy podjąłby Pan/i decyzję o ponownym studiowaniu w WSH?	Suma
1- zdecydowanie tak	2
2- raczej tak	3
3- raczej nie	0
4- zdecydowanie nie	0
5- trudno powiedzieć (puste)	1
Suma końcowa	6









]

]

]

]

]

]

]

]