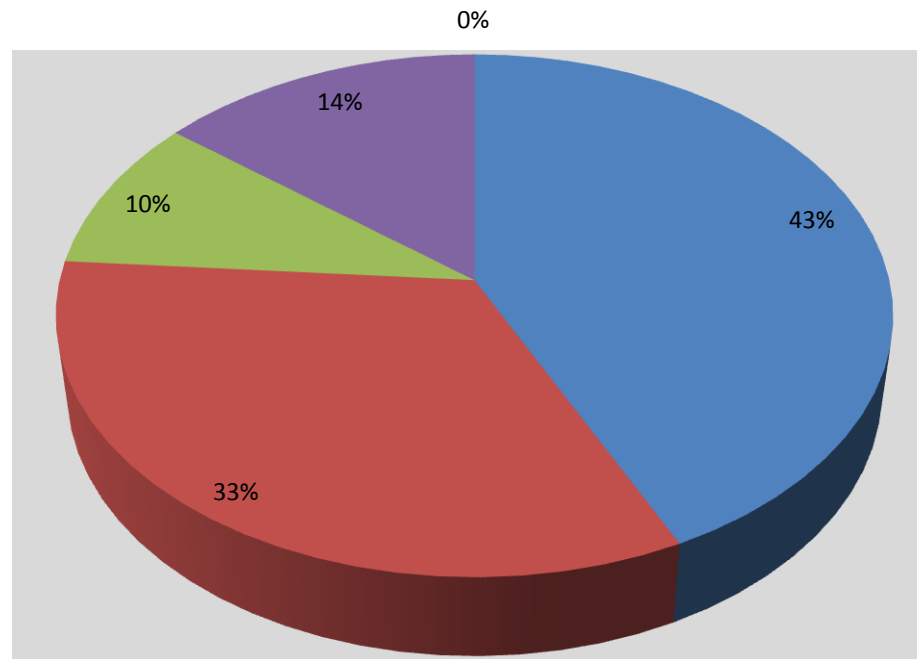


Pyt. 2 - Aktualny wiek absolwenta.

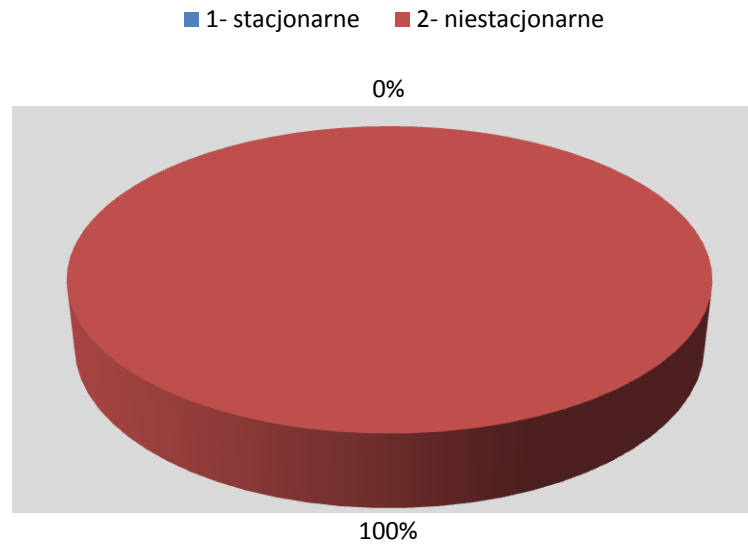
1- 22-27 lat	9	43%
2- 28-33 lat	7	33%
3- 34-39 lat	2	10%
4- 40-45 lat	3	14%
5-> 45 lat	0	0%
Suma	21	100%

■ 1- 22-27 lat ■ 2- 28-33 lat ■ 3- 34-39 lat ■ 4- 40-45 lat ■ 5-> 45 lat



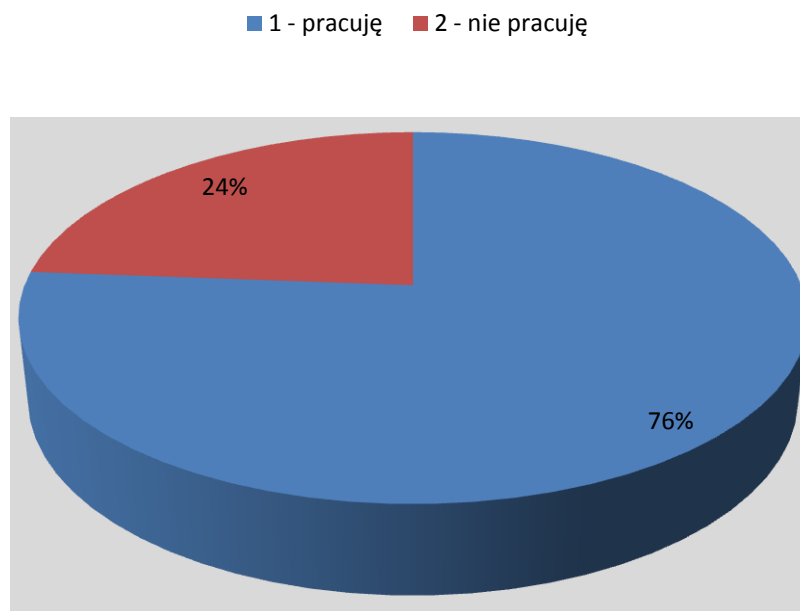
Pyt. 4 - Forma studiów.

1- stacjonarne	0	0%
2- niestacjonarne	21	100%
Suma	21	100%



Pyt. 6 - Czy aktualnie Pan/i pracuje?

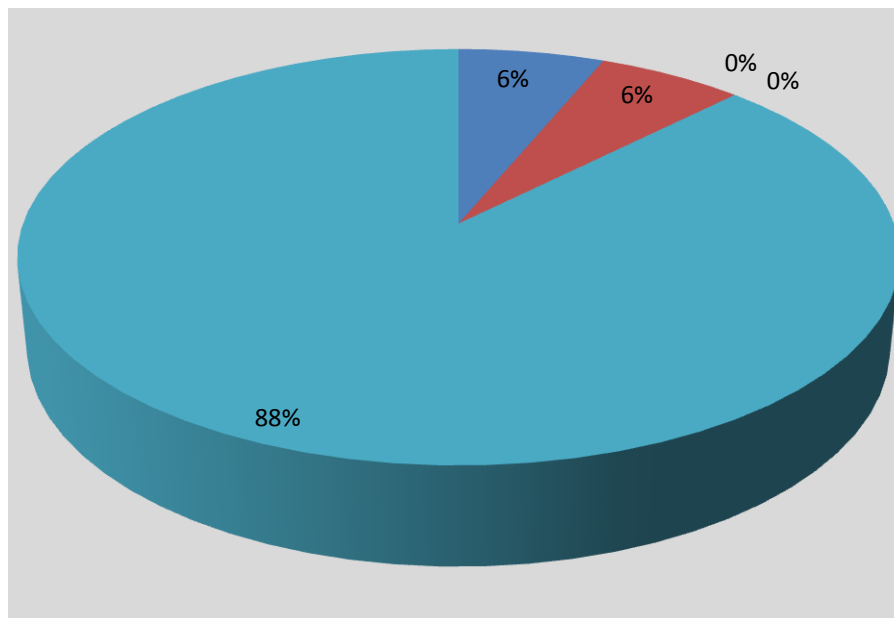
1 - pracuję	16	76%
2 - nie pracuję	5	24%
Suma	21	100%



Pyt. 7 - W jakim czasie od ukończenia studiów znalazł/a Pan/i pracę?

1 - do miesiąca	1	6%
2 - 1-6 miesięcy	1	6%
3 - 6-12 miesięcy	0	0%
4 - > 1 roku	0	0%
5 - pracowałem/łam już w trakcie studiów	14	88%
Suma	16	100%

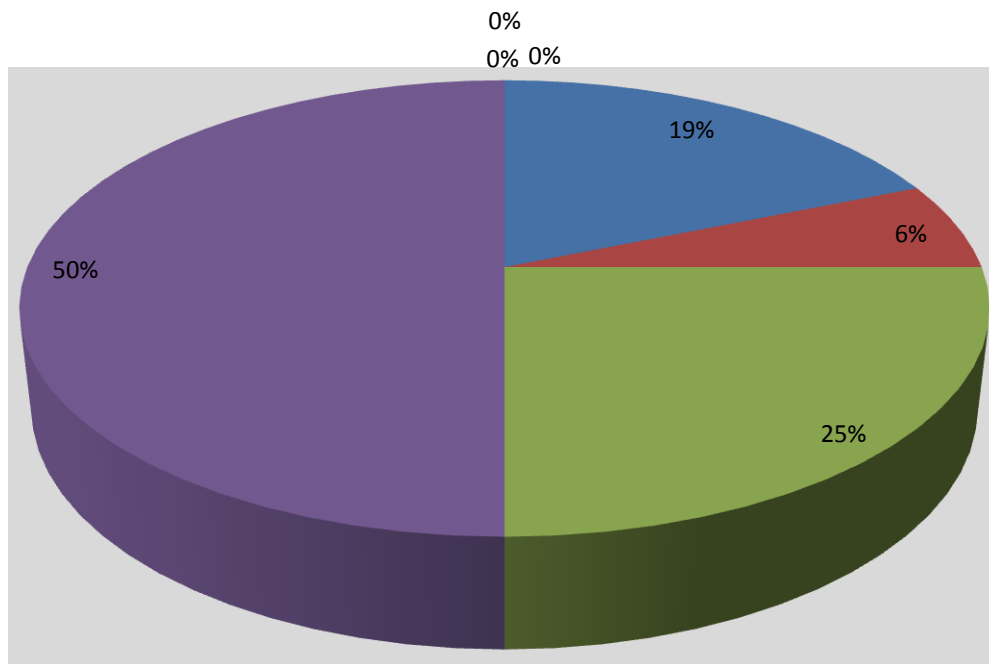
- 1 - do miesiąca
- 2 - 1-6 miesięcy
- 3 - 6-12 miesięcy
- 4 - > 1 roku
- 5 - pracowałem/łam już w trakcie studiów



Pyt. 8 - Gdzie Pan/i obecnie pracuje?

1 - duża firma (>100 pracowników)	3	19%
2 - średnia firma (40-100 pracowników)	1	6%
3 - mała firma (<40 pracowników)	4	25%
4- administracja publiczna	8	50%
5 - sektor pozarządowy	0	0%
6 - własna działalność	0	0%
7 - inne	0	0%
Suma	16	100%

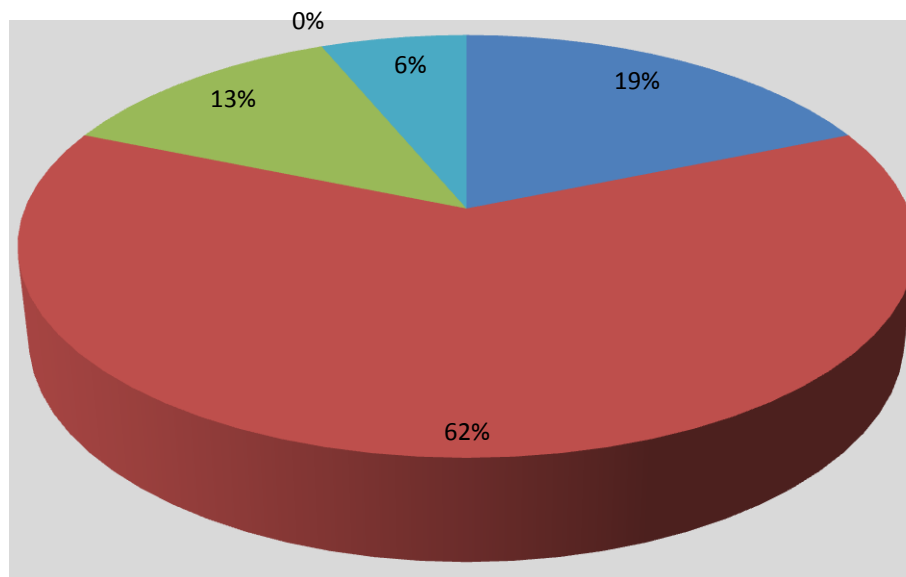
- 1 - duża firma (>100 pracowników)
- 2 - średnia firma (40-100 pracowników)
- 3 - mała firma (<40 pracowników)
- 4- administracja publiczna
- 5 - sektor pozarządowy
- 6 - własna działalność
- 7 - inne



Pyt. 9 - Jakie stanowisko Pan/i zajmuje w miejscu pracy?

1 - kadra kierownicza i wyższego szczebla kadra menedżerska	3	19%
2 - pracownicy umysłowi niższego szczebla	10	62%
3 - pracownicy fizyczno-umysłowi	2	13%
4 - robotnicy wykwalifikowani	0	0%
5 - inne	1	6%
Suma	16	100%

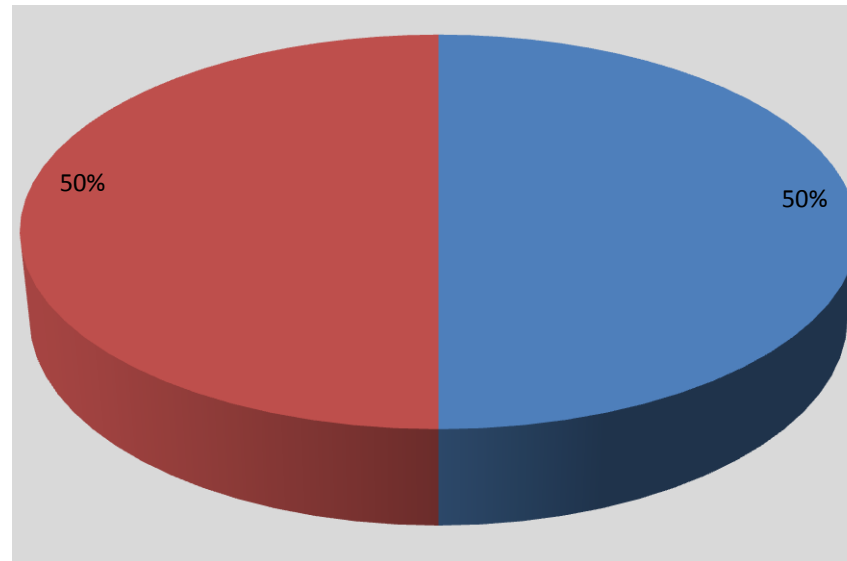
- 1 - kadra kierownicza i wyższego szczebla kadra menedżerska
- 2 - pracownicy umysłowi niższego szczebla
- 3 - pracownicy fizyczno-umysłowi
- 4 - robotnicy wykwalifikowani
- 5 - inne



Pyt. 10 - Czy branża, w której Pan/i obecnie pracuje związana jest z ukończonym kierunkiem studiów?

1 - tak	8	50%
2 - nie	8	50%
<b>Suma</b>	<b>16</b>	<b>100%</b>

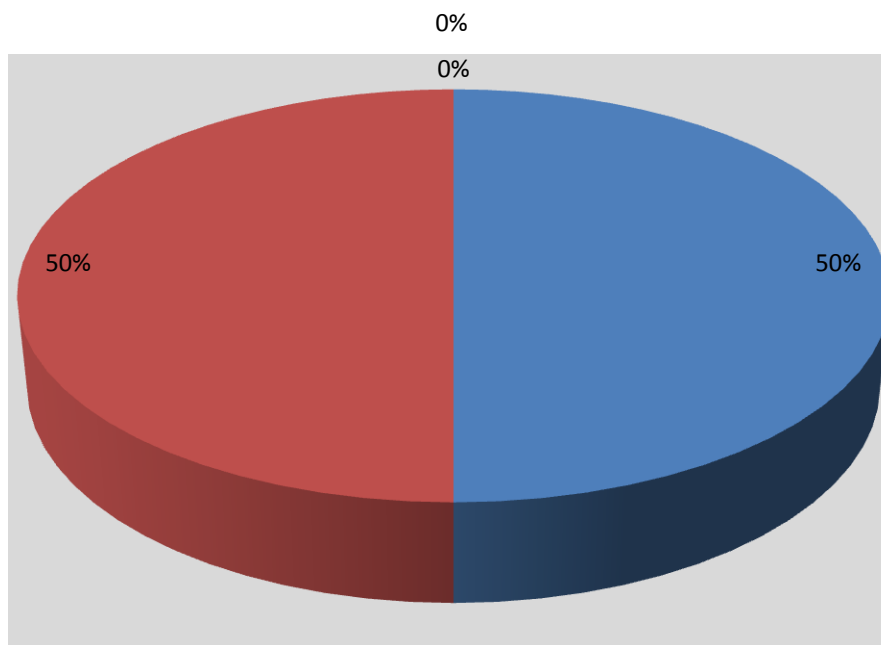
■ 1 - tak ■ 2 - nie



Pyt. 11 - Proszę podać lokalizację obecnego miejsca pracy.

1 - Radom i powiat radomski	8	50%
2 - województwo mazowieckie poza granicami powiatu radomskiego	8	50%
3 - inne województwo (wymienić jakie)	0	0%
4 - poza granicami Polski (wymienić kraj)	0	0%
Suma	16	100%

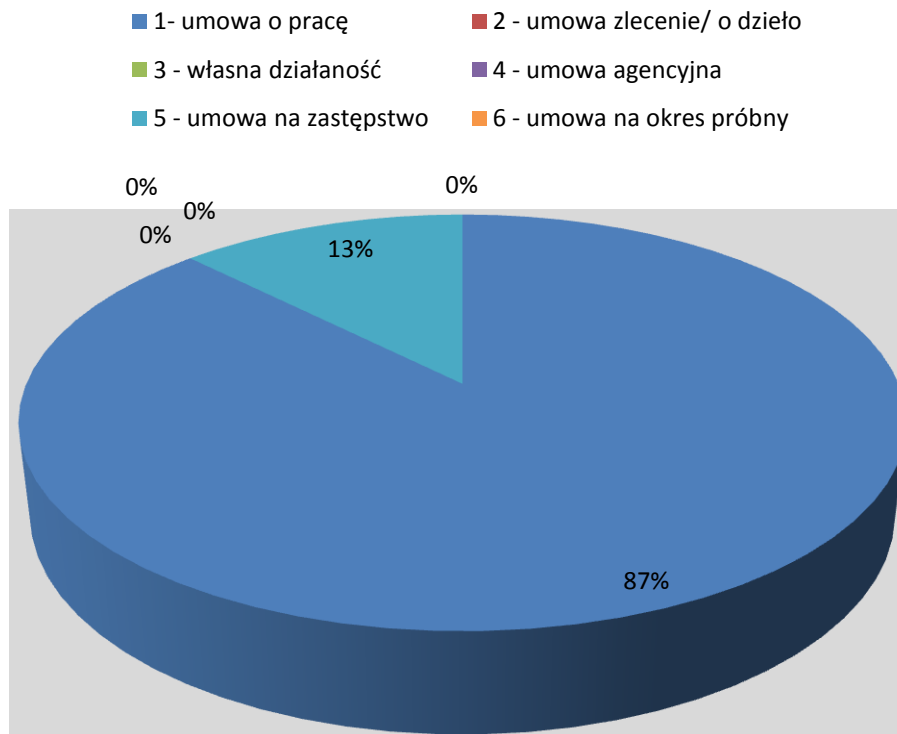
- 1 - Radom i powiat radomski
- 2 - województwo mazowieckie poza granicami powiatu radomskiego
- 3 - inne województwo (wymienić jakie)
- 4 - poza granicami Polski (wymienić kraj)





Pyt. 12 - Na jaką umowę jest Pan/i zatrudniony/a?

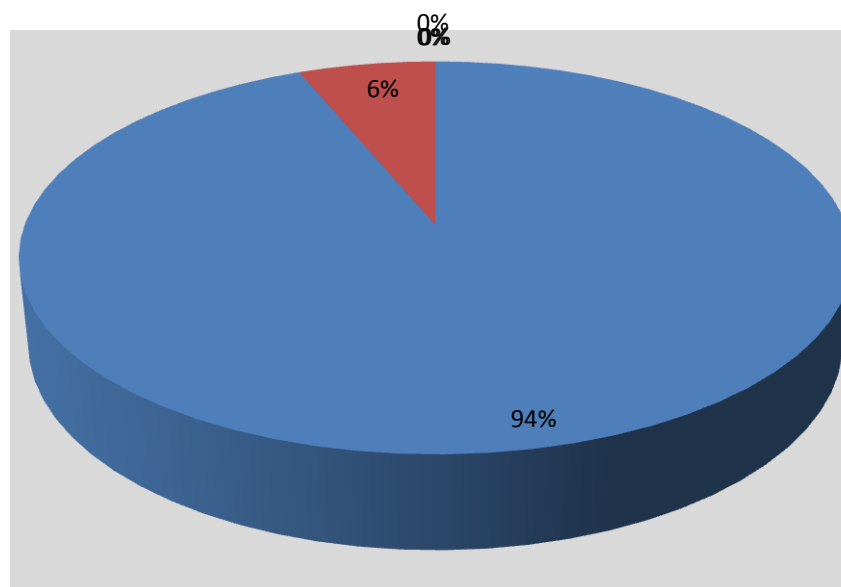
1- umowa o pracę	14	87%
2 - umowa zlecenie/ o dzieło	0	0%
3 - własna działalność	0	0%
4 - umowa agencyjna	0	0%
5 - umowa na zastępstwo	2	13%
6 - umowa na okres próbny	0	0%
Suma	16	100%



Pyt. 13 - Jaki jest Pana/i czas pracy.

1 - cały etat	15	94%
2 - pół etatu	1	6%
3 - praca dorywcza	0	0%
4 - umowa na zastępstwo	0	0%
5 - własna działalność	0	0%
Suma	16	100%

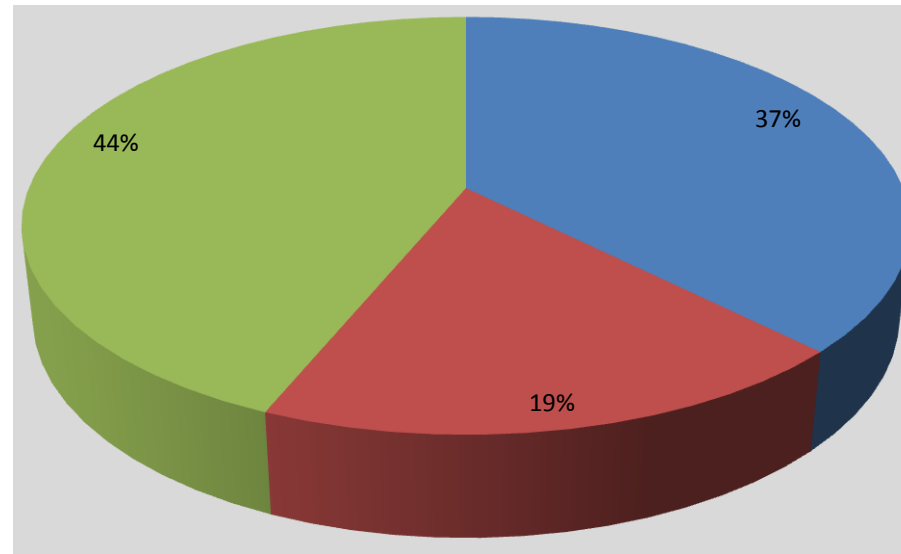
■ 1 - cały etat      ■ 2 - pół etatu      ■ 3 - praca dorywcza  
■ 4 - umowa na zastępstwo      ■ 5 - własna działalność



Pyt. 14 - Czy Pana/i praca związana jest z wykształceniem zdobytym w WSH?

1- tak	6	37%
2 - nie	3	19%
3 - tylko częściowo	7	44%
Suma	16	100%

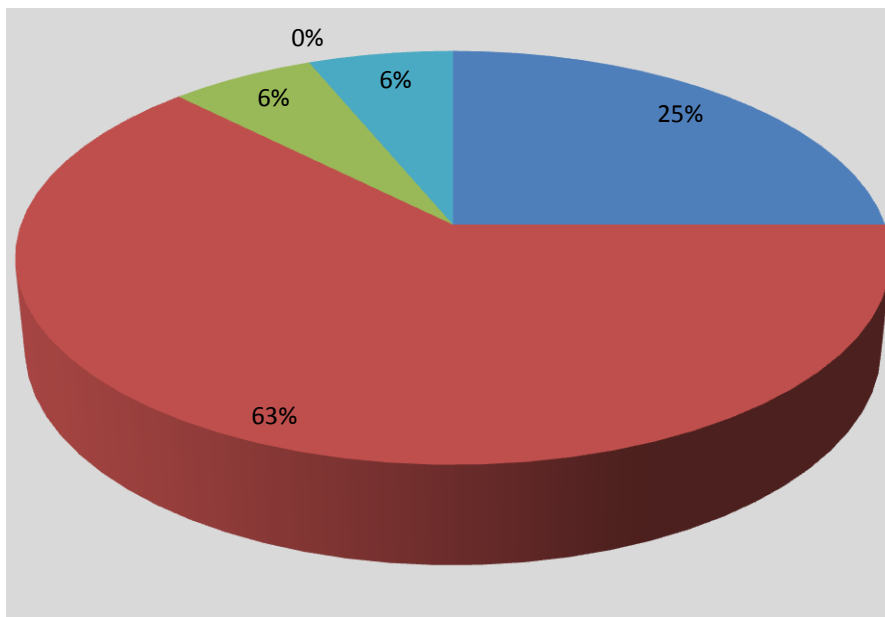
■ 1- tak ■ 2 - nie ■ 3 - tylko częściowo



Pyt. 15 - Jak Pa/i ocenia przydatność wiedzy zdobytej podczas studiów w swojej pracy zawodowej.

1 - bardzo przydatna	4	25%
2 - przydatna	10	63%
3 - mało przydatna	1	6%
4 - nieprzydatna	0	0%
5 - trudno powiedzieć	1	6%
Suma	16	100%

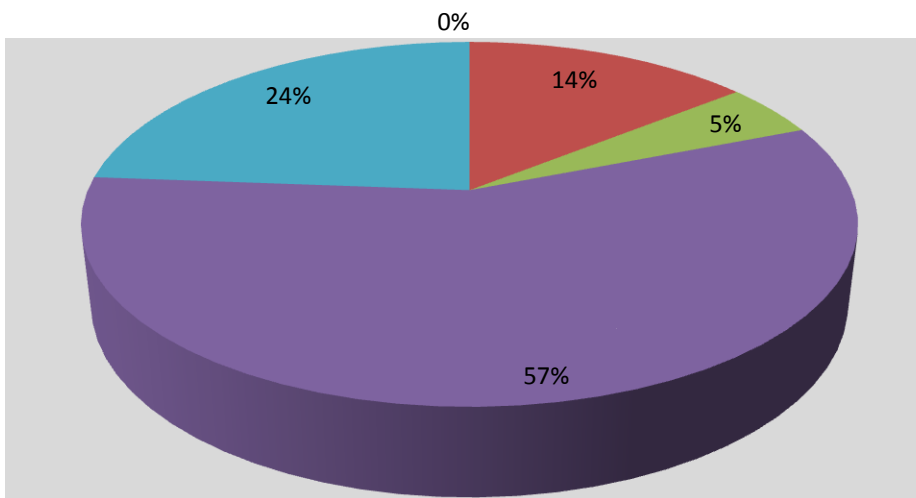
■ 1 - bardzo przydatna ■ 2 - przydatna ■ 3 - mało przydatna  
■ 4 - nieprzydatna ■ 5 - trudno powiedzieć



Pyt. 16 - Czy poza odbyciem obowiązkowych praktyk studenckich wykazywał/a Pan/i aktywność zawodową w czasie studiów?

1 - tak, odbyłem/am nadobowiązkową praktykę/i	0	0%
2 - tak, odbyłem/am staż/e	3	14%
3 - tak, działałem/am w wolontariacie	1	5%
4 - tak, pracowałem w czasie studiów	12	57%
5 - nie	5	24%
Suma	21	100%

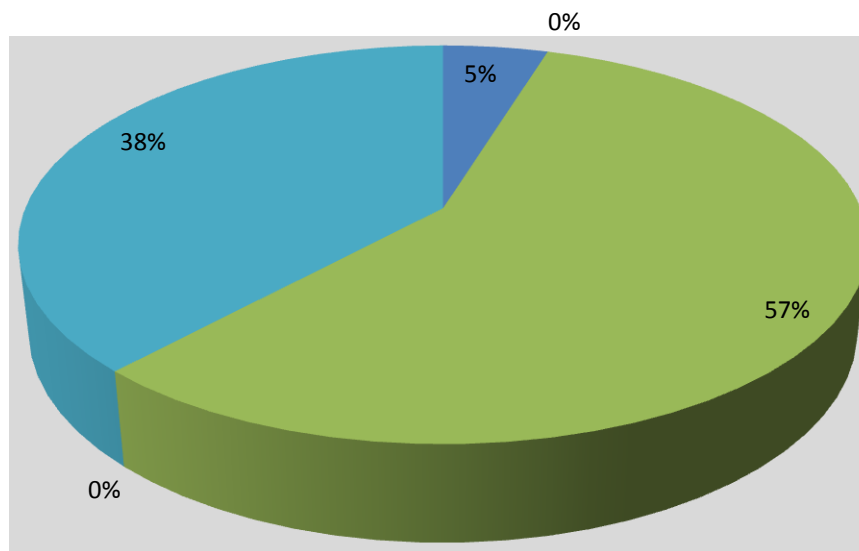
- 1 - tak, odbyłem/am nadobowiązkową praktykę/i
- 2 - tak, odbyłem/am staż/e
- 3 - tak, działałem/am w wolontariacie
- 4 - tak, pracowałem w czasie studiów
- 5 - nie



Pyt. 17 - Czy po u 0  
0

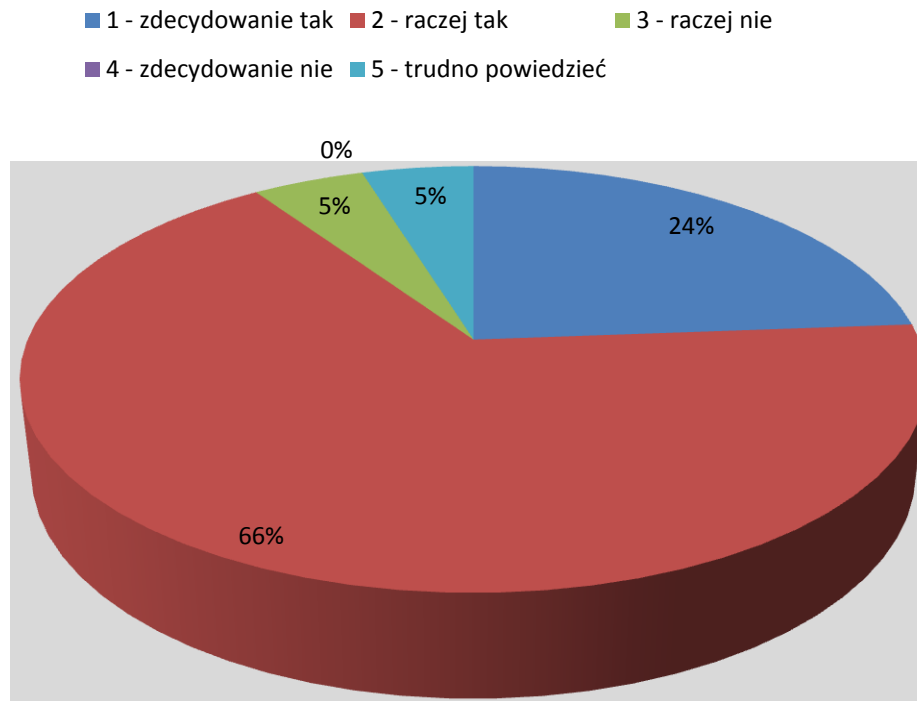
1 - tak (studia II stopnia magisterskie)	1	5%
2 - tak (studia podyplomowe)	0	0%
3 - aktualnie jestem studentem/ką studiów magisterskich	12	57%
4 - aktualnie jestem słuchaczem/ką studiów podyplomowych	0	0%
4 - nie	8	38%
<b>Suma</b>	<b>21</b>	<b>100%</b>

- 1 - tak (studia II stopnia magisterskie)
- 2 - tak (studia podyplomowe)
- 3 - aktualnie jestem studentem/ką studiów magisterskich
- 4 - aktualnie jestem słuchaczem/ką studiów podyplomowych
- 4 - nie



Pyt. 18 - Czy studia w WSH spełniły Pana/i oczekiwania?

1 - zdecydowanie tak	5	24%
2 - raczej tak	14	66%
3 - raczej nie	1	5%
4 - zdecydowanie nie	0	0%
5 - trudno powiedzieć	1	5%
<b>Suma</b>	<b>21</b>	<b>100%</b>



Pyt. 19 - Proszę krótko uzasadnić podaną w pyt. 18 odpowiedź.

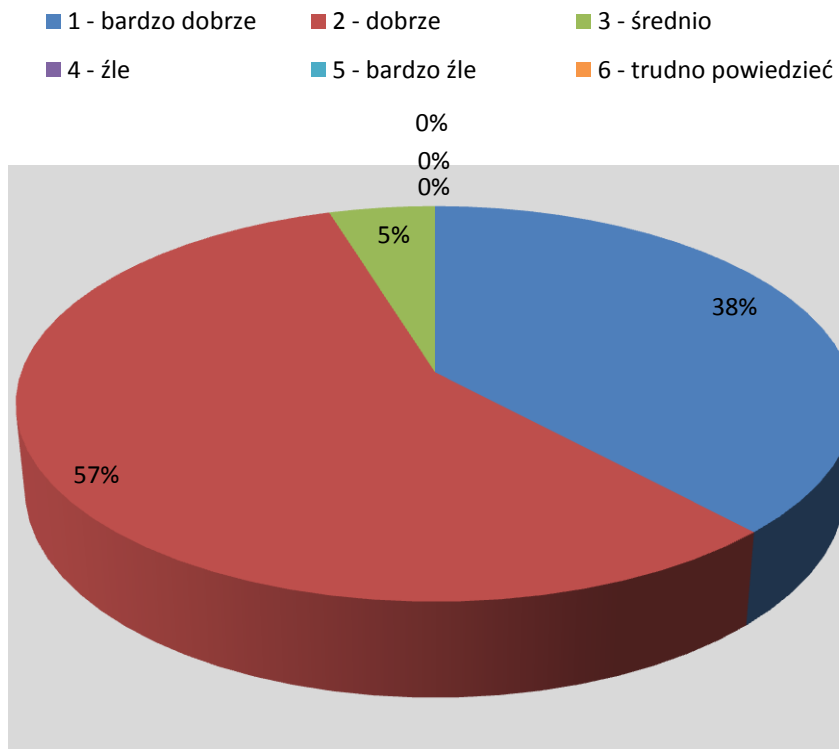
poziom merytoryczny zajęć był na dobrym poziomie, satysfakcjonujący poziom zajęć, ponieważ spełnia moje oczekiwania w przek



Pyt. 20 - jak Pan/i ocenia podane poniżej wydarzenia z czasów studiów w WSH?

1. - Atmosfera panująca na uczelni

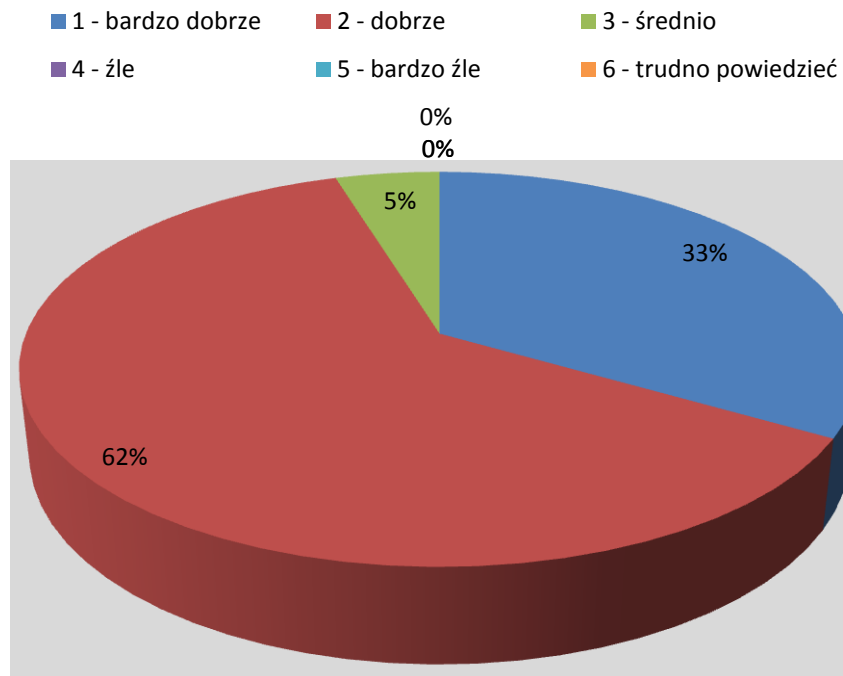
1 - bardzo dobrze	8	38%
2 - dobrze	12	57%
3 - średnio	1	5%
4 - źle	0	0%
5 - bardzo źle	0	0%
6 - trudno powiedzieć	0	0%
Suma	21	100%



Pyt. 20 - jak Pan/i ocenia podane poniżej wydarzenia z czasów studiów w WSH?

2. - Stosunek wykładowców do studentów

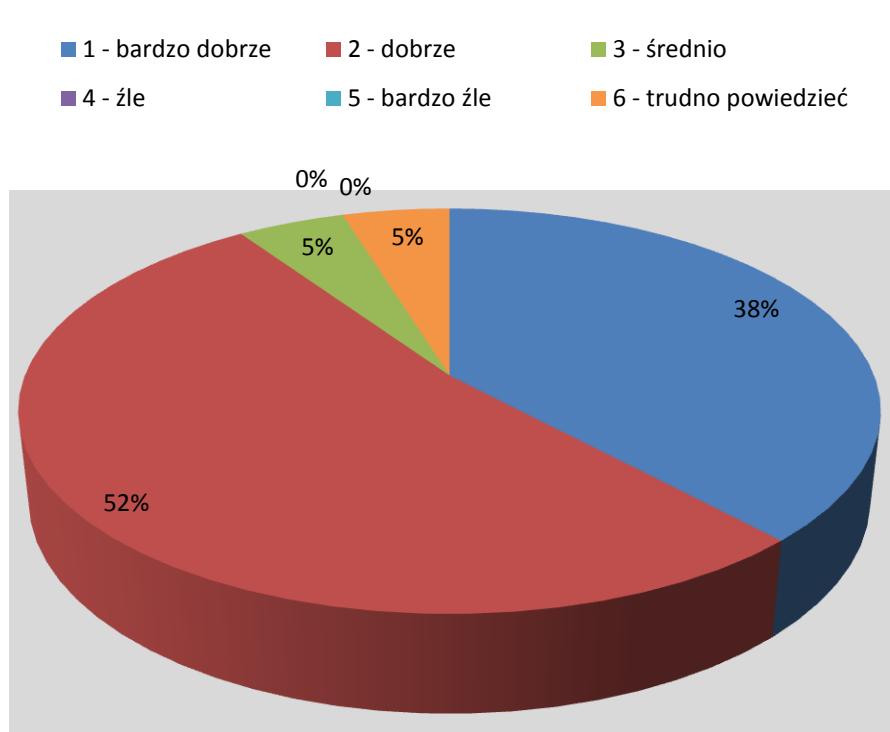
1 - bardzo dobrze	7	33%
2 - dobrze	13	62%
3 - średnio	1	5%
4 - źle	0	0%
5 - bardzo źle	0	0%
6 - trudno powiedzieć	0	0%
Suma	21	100%



Pyt. 20 - jak Pan/i ocenia podane poniżej wydarzenia z czasów studiów w WSH?

3. - Przedsięwzięcia społeczno-kulturalne organizowane na terenie uczelni (konferencje, wykłady otwarte, Dni Kultury

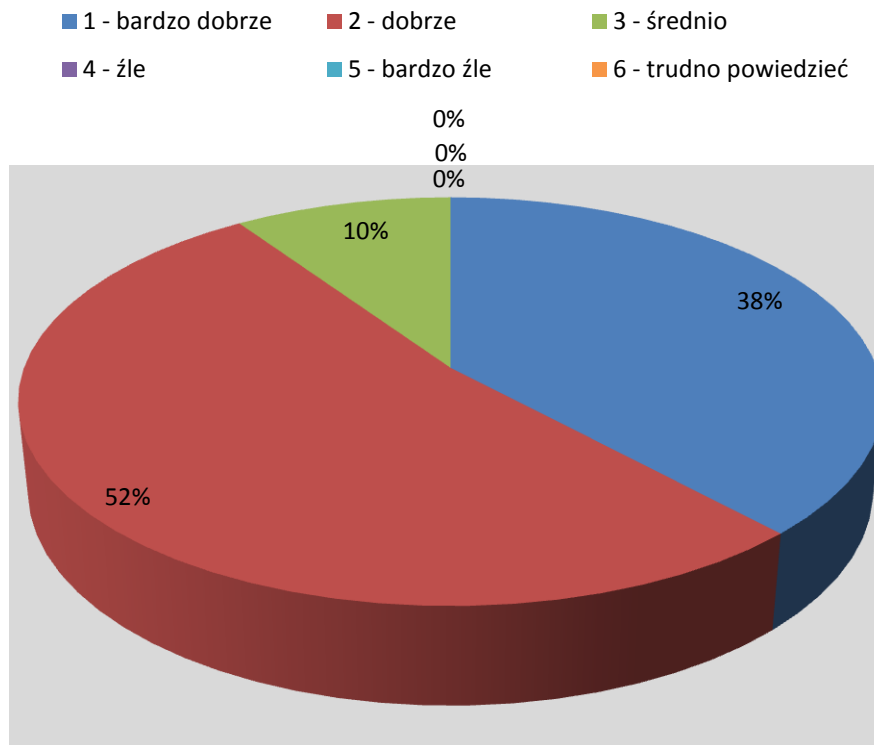
1 - bardzo dobrze	8	38%
2 - dobrze	11	52%
3 - średnio	1	5%
4 - źle	0	0%
5 - bardzo źle	0	0%
6 - trudno powiedzieć	1	5%
Suma	21	100%



Pyt. 20 - jak Pan/i ocenia podane poniżej wydarzenia z czasów studiów w WSH?

4. - Egzaminy

1 - bardzo dobrze	8	38%
2 - dobrze	11	52%
3 - średnio	2	10%
4 - źle	0	0%
5 - bardzo źle	0	0%
6 - trudno powiedzieć	0	0%
Suma	21	100%

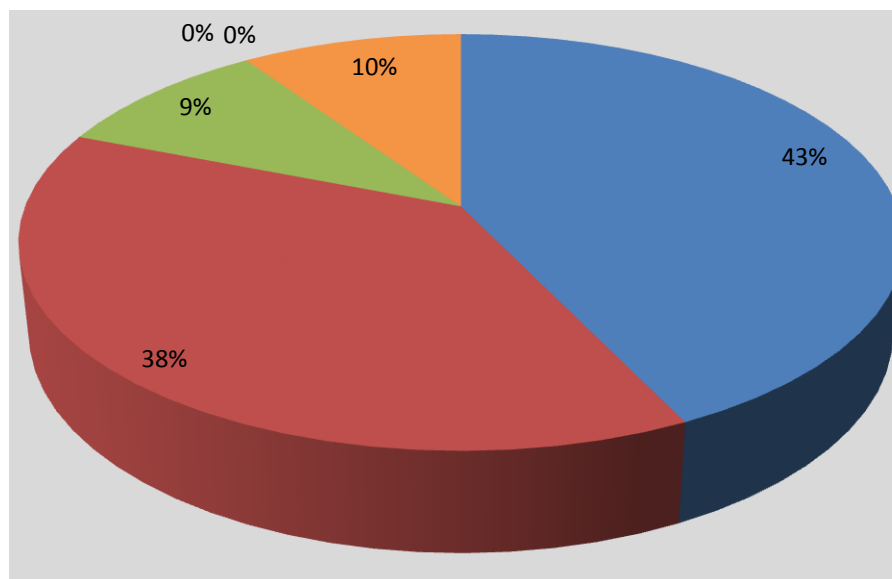


Pyt. 20 - jak Pan/i ocenia podane poniżej wydarzenia z czasów studiów w WSH?

5. - Współpraca Uczelni ze środowiskiem lokalnym

1 - bardzo dobrze	9	43%
2 - dobrze	8	38%
3 - średnio	2	9%
4 - źle	0	0%
5 - bardzo źle	0	0%
6 - trudno powiedzieć	2	10%
Suma	21	100%

■ 1 - bardzo dobrze    ■ 2 - dobrze    ■ 3 - średnio  
■ 4 - źle    ■ 5 - bardzo źle    ■ 6 - trudno powiedzieć

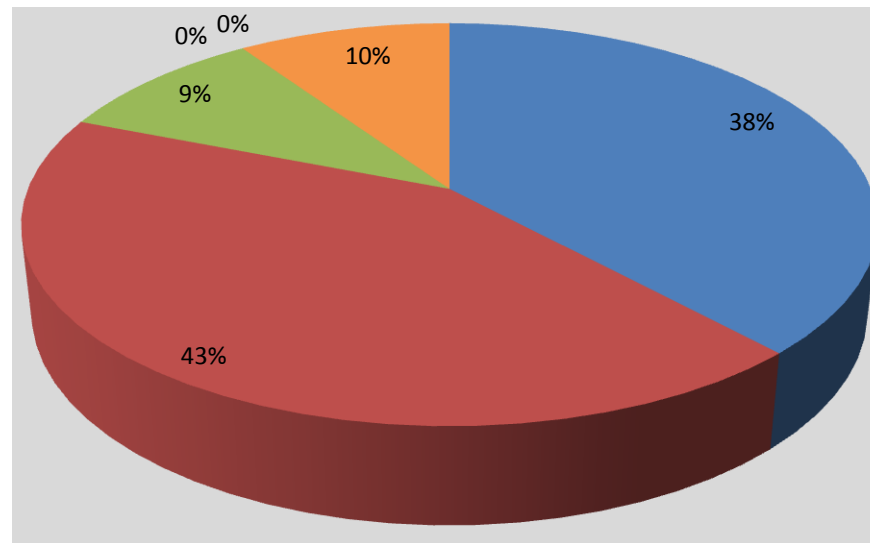


Pyt. 20 - jak Pan/i ocenia podane poniżej wydarzenia z czasów studiów w WSH?

5. - Poziom merytoryczny zajęć

1 - bardzo dobrze	8	9%
2 - dobrze	9	43%
3 - średnio	2	29%
4 - źle	0	0%
5 - bardzo źle	0	0%
6 - trudno powiedzieć	2	10%
Suma	21	100%

■ 1 - bardzo dobrze    ■ 2 - dobrze    ■ 3 - średnio  
■ 4 - źle    ■ 5 - bardzo źle    ■ 6 - trudno powiedzieć

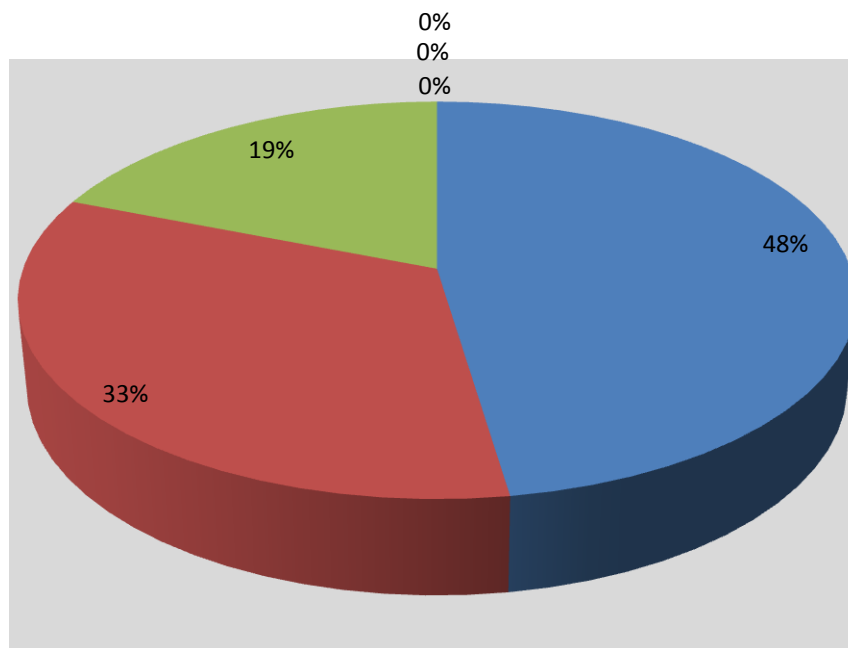


Pyt. 20 - jak Pan/i ocenia podane poniżej wydarzenia z czasów studiów w WSH?

8. - Warunki studiowania(wyposażenie sal, lokalizacja, bufety, itp.)

1 - bardzo dobrze	10	48%
2 - dobrze	7	33%
3 - średnio	4	19%
4 - źle	0	0%
5 - bardzo źle	0	0%
6 - trudno powiedzieć	0	0%
Suma	21	100%

■ 1 - bardzo dobrze    ■ 2 - dobrze    ■ 3 - średnio  
■ 4 - źle    ■ 5 - bardzo źle    ■ 6 - trudno powiedzieć



Pyt. 21 - Co Pana/i zdaniem powinno się zmienić w funkcjonowaniu uczelni, by jej absolwenci byli jak najlepiej przygotowani do wymogów współczesnego rynku pracy?

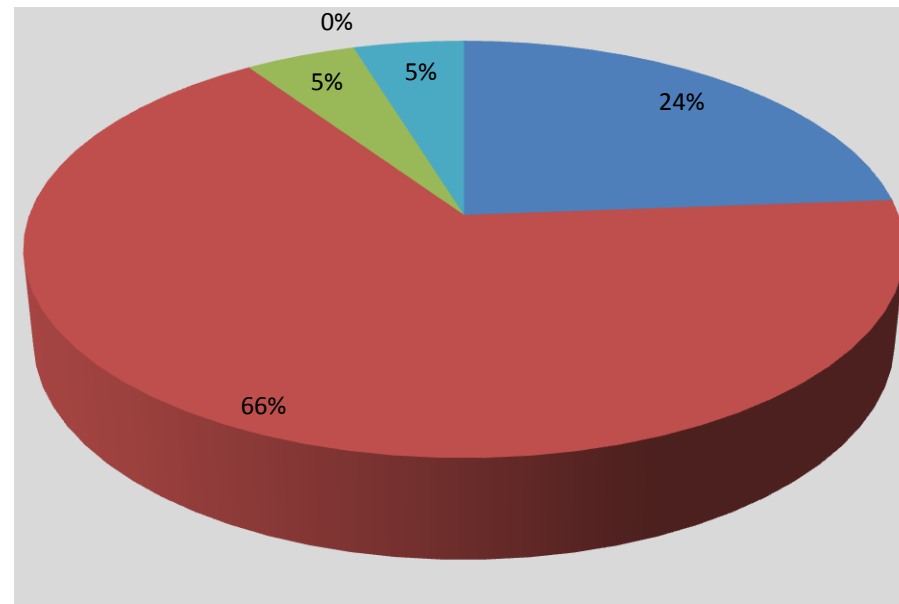
więcej wiedzy praktycznej, niż teoretycznej, moim zdaniem wszystko jest w jak najlepszym porządku, myślę, że na chwilę obecną wszystko jest w porządku,



Pyt. 21 - Czy podjąłby Pan/i decyzję o ponownym studiowaniu w WSH?

1 - zdecydowanie tak	5	24%
2 - raczej tak	14	66%
3 - raczej nie	1	5%
4 - zdecydowanie nie	0	0%
5 - trudno powiedzieć	1	5%
Suma	21	100%

■ 1 - zdecydowanie tak ■ 2 - raczej tak ■ 3 - raczej nie  
■ 4 - zdecydowanie nie ■ 5 - trudno powiedzieć



Zestawienie opracowane na podstawie  
ankiet monitorujących losy absolwentów

Administracja NST LIC 2016

Zestawienie opracowane na podstawie  
ankiet monitorujących losy absolwentów

Administracja NST LIC 2016

Zestawienie opracowane na podstawie  
ankiet monitorujących losy absolwentów

Administracja NST LIC 2016

Zestawienie opracowane na podstawie  
ankiet monitorujących losy absolwentów

Administracja NST LIC 2016

Zestawienie opracowane na podstawie  
ankiet monitorujących losy absolwentów

Administracja NST LIC 2016

Zestawienie opracowane na podstawie  
ankiet monitorujących losy absolwentów

Administracja NST LIC 2016

Zestawienie opracowane na podstawie  
ankiet monitorujących losy absolwentów

Administracja NST LIC 2016



Zestawienie opracowane na podstawie  
ankiet monitorujących losy absolwentów

Administracja NST LIC 2016

Zestawienie opracowane na podstawie  
ankiet monitorujących losy absolwentów

Administracja NST LIC 2016

Zestawienie opracowane na podstawie  
ankiet monitorujących losy absolwentów

Administracja NST LIC 2016

Zestawienie opracowane na podstawie  
ankiet monitorujących losy absolwentów

Administracja NST LIC 2016

Zestawienie opracowane na podstawie  
ankiet monitorujących losy absolwentów

Administracja NST LIC 2016

Zestawienie opracowane na podstawie  
ankiet monitorujących losy absolwentów

Administracja NST LIC 2016

Zestawienie opracowane na podstawie  
ankiet monitorujących losy absolwentów

Administracja NST LIC 2016

Zestawienie opracowane na podstawie  
ankiet monitorujących losy absolwentów

Administracja NST LIC 2016



...azywaniu wiedzy studentom, zajęcia były dobrze prowadzone przez wykładowców, panowała miła atmosfera na sali,